




Vsem želimo veliko zdravja, vsa vprašanja lahko naslovite razredničarkama:

polonca.lampret@osferdavesela.si ali tanja.koren@osferdavesela.si

slovenščina (5 ur)	<p>OPIS ŽIVALI, Gradim str. 44 – vključno str. 46. Namesto posnetka imaš opis živali - ježa v tiskani obliki kot prilogo. VAJA DELA MOJSTRA, Gradim str. 47 – vključno str. 50 (pravilnost reševanja preveri v rešitvah).</p> <p>PETER KLEPEC ali Kako postaneš pravi junak (Drama od doma): https://www.youtube.com/watch?v=R-1VJYMWTW8 (Preveri na elektronski strani SNG Drama za celoten posnetek https://www.drama.si/repertoar/delo?id=2146).</p>
matematika (5 ur)	<p>PISNO MNOŽENJE in PISNO DELJENJE, 4. del str. 6 – str. 10, ponavljanje in utrjevanje znanja ©. V torek in sredo ustno ocenjevanje znanja pisnega deljenja in pretvarjanje dolžinskih enot, (glede na razpored).</p>
<p>ANGLEŠČINA 4. razred  od 11. 5. 2020 do 15. 5. 2020</p>	<p>Klikni na spodnjo povezavo ali na gumb. https://padlet.com/marceltalt/tkym7vctii73 </p>
likovna umetnost (2 uri)	<p>OBLIKUJ Z NARAVNIMI MATERIALI SLIKO V NARAVI. Poišči različne materiale: kamenčke, pesek, vejice, cvetlice, liste, semena, plodove ... S pomočjo nabranega materiala zatem v naravi (npr. na gozdnih tleh ali na kakšni podlagi) oblikuj sliko, motiv ni določen, bodi iznajdljiv in izviran. Svoje likovne umetnine zatem poslikaj in pošlji učiteljici. Preveri naslednji dan, če je tvoja umetnina ostala nedotaknjena.</p>
glasbena umetnost (1 ura)	<p>GLASBENE OBLIKE: BALET ZA OTROKE, (preberi si tudi v učbeniku). Picko in Packo: https://www.youtube.com/watch?v=jITBjvOI-1s Labodje jezero: https://www.youtube.com/watch?v=VUIB5Y_Yxyw Hrestač: https://www.youtube.com/watch?v=3rabiGFhis4 Pepelka: https://www.youtube.com/watch?v=jH6IYr9x9L0 Zvezdica zaspanka in Pod medvedovim dežnikom: https://www.youtube.com/watch?v=HLEBxug4dH8</p>
družba (2 uri)	<p>DOMAČA POKRAJINA U str. 60 – str. 68: PREBERI. GOSPODARSKE DEJAVNOSTI U str. 68 – str. 73: PREBERI. NAŠA OBČINA Ivančna Gorica, dokončanje plakatov ali PowerPointov o naši občini. http://www.ivančna-gorica.si/o-ivančni-gorici/predstavitev2/</p>
naravoslovje in tehnika (3 ure)	<p>TRIKI Z MAGNETI, U str. 109 – str. 112. Reši poskus, kako iz vode dobiš kovinsko sponko za papir, ne da bi vodo odlil oz. ne da bi si zmočil rok. Če imaš možnost – torej, če imaš magnet doma, ugotovi, katere predmete magneti privlačijo (lesene?, plastične?, železne?, steklene?) Še sam napravi kakšen trik z magneti, npr. čarovniški trik, pokaži ga domačim.</p> <p>IZDELAJ KOMPAS: http://izotech-zalozba.si/naravoslovje-tehnika-video.html#gradiva-4 (stiropor lahko režeš tudi z drugimi pripomočki in ni nujno potreben rezalnik, magnet potrebuješ, da igli namagnetiš, navodila v prilogi).</p>
Šport (3 ure)	<p>SPRETNOSTI S KOLESOM ali Z ROLERJI, ne pozabi na zaščitno čelado, če se vključuješ v promet, upoštevaj cestno prometna pravila. Lahko si postaviš tudi spretnostni poligon s pomočjo platenk ali drugih pripomočkov, ki jih najdeš doma. GIBANJE V NARAVI, SKRIB ZA ZDRAV NAČIN ŽIVLJENJA, IGRE Z ŽOGO.</p>
neobvezni izbirni predmet nemščina (2 uri)	<p>Glej navodila na PPT-ju: https://drive.google.com/file/d/1tpvx-ls_HK3-n_iGVsRSqWS3MVwts7wI/view?usp=sharing Učenci, ki v tem ocenjevalnem obdobju še nimate ocene, jo boste pridobili z govornim nastopom. Navodila zanj najdete v PPT-ju in tudi na tej povezavi: https://drive.google.com/file/d/1hd3Z2n5RTLUB0N0wckOk_58om0_zG9hq/view?usp=sharing</p>

<p>neobvezni izbirni predmet</p> <p>tehnika</p>	<p>Izdelajte zabavne igre</p> <p>Pripomočki:</p> <ul style="list-style-type: none"> - prazna plastenka (voda, mehčalec, mleko), šilo ali debelejši žebelj, škarje, flomastri, papir, lepilo, slamica, stiroporne kroglice ali pinkponk žogica <p>1. Lebdeča žogica</p> <p>Postopek izdelave</p> <p>S škarjami <u>previdno</u> odrežite zgornji del plastenke. Poravnajte robove ali oblikujte po svoji želji. V zamašek naredite luknjo s šilom/žebeljem. Luknjo povečajte za debelino slamice. Zamašek naj vam prevrtajo starši, da se ne boste poškodovali. Slamico vstavite v zamašek in v posodo položite stiroporno kroglico, lahko tudi več. Če nimate kroglic, narežite različne figure iz papirnate serviete. Deluje. Pihajte.</p> <p>2. Lovljenje žogice, čebele v cvet ...</p> <p>Pripomočki:</p> <ul style="list-style-type: none"> - prazna plastenka (voda, mehčalec, mleko), 1 m vrvice, plastični zamašek/posodica kinder jajčka, škarje, flomastri, papir, lepilo <p>Postopek izdelave</p> <p>S škarjami odrežite zgornji del plastenke. Pazite, da se ne urežete. Poravnajte robove ali oblikujte po svoji želji. Oblikujte/okrasite odrezani del plastenke. Izdelajte pripomoček, ki ga boste lovili v plastenko. Izbira je vaša. Lahko preoblikujete kinder posodico v čebelo, lahko zamašek spremenite v kakšno žival, lahko iz debelejšega papirja izdelate čebelo ... En konec vrvice pritrдите na figuro, ki jo boste lovili, drugi konec pa privijte skupaj z zamaškom na plastenko. Igra se lahko prične. Zgornji del plastenke držite v roki, figuro vržete v zrak in poskušate ujeti v posodo. Če vam po nekaj poskusih ne uspe ujeti figure, skrajšajte vrstico in postopek ponovite. Priredite tekmovanje.</p> <p>Izdelka bosta ocenjena. Časa imate dovolj, zato delajte previdno in natančno.</p> <p>Izdelati morate obe igri. Časa imate 14 dni. Oba dela plastenke morate okrasiti/spremeniti v kakšno žival ... Fotografirajte izdelavo/postopek in končna izdelka pri igri. Na list skicirajte oba izdelka, zapišite potek dela. Napišite tudi, kaj vam je povzročalo težave in kaj vam je bilo všeč. Tudi to fotografirajte in pošljite na moj e-naslov: marija.zajc@osferdavesela.si.</p> <p>Veliko veselja pri delu vam želim. Pazite na varnost.</p> 
<p>NIP - ŠPORT</p>	<p>1. Ura: ODBOJKA: Spodnji SERVIS (ponovi in utrjaj).</p> <ul style="list-style-type: none"> ○ naredi ogrevanje s hojo in tekom, ○ opravi gimnastične vaje kot v šoli, ○ ponovi položaj za spodnji servis, pazi na pravilno postavitev rok, izteg rok za žogo, postavitev nog. Vajo vadi sam in ob steno. 