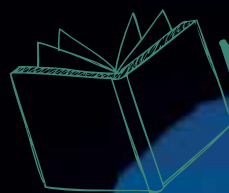




OŠ Ferda Vesela
Šentvid pri Stični

FERDO

Letnik LXVIII, št. 1, junij 2019



NI ME,
BEREM



IZDELAJ
SI SAM



LITERARNI
KOTIČEK



STRANI ZA
POLIGLOTE



NAJ RECEPTI

ABC

HUMOR, ZA
BRIHTNE GLAVE



FERDOSKOP

NAGRADNA
KRIŽANKA

123



MODNI
NASVETI

Beseda urednice

Ferdovci in ferdovke!

Upam, da ste šolsko leto uspešno zaključili. Sedaj pa prihajajo tiste zaslužene in težko pričakovane 'ta dolge' počitnice.

Pred vami je čisto »frišen« Ferdo, ki vas vabi, da ga prelistate, preberete, se nasmejete ter rešite nagradno križanko. Obvezno je potrebno prebrati ferdoskop in pregledati modne nasvete. Gurmani se lotite tudi predlaganih receptov, spretnim z rokami pa je namenjena rubrika Izdelaj si sam. Vsekakor pa ne pozabite na kvalitetno branje – teme in literaturo smo predlagali v Ni me, berem.

Želim vam obilo prijetnega druženja s prijatelji, zdravo in varno preživljanje počitnic. Sprostite se in uživajte, saj septembra pridejo spet red, disciplina, učenje in marsikaj novega. 😊

Tina Orač Gornik, urednica



Hvala vsem,
ki prispevate
k nastajanju Ferda.



ANJIN DAN

Nekega lepega toplega pomladnega dne so prvi sončni žarki zbudili Anjo. In takoj, ko se je usedla, je zazvonila še budilka. Ko je pritisnila gumbek, se je močno pretegnila in na široko zazehala.

Nato je nataknila copatke in odhitela v kopalnico. V kopalnici si je pripravila brisačo, odprla vodo, se umila, preoblekla in odšla v kuhinjo, kjer si je pripravila zajtrk. Medtem si je prepevala pesem Marko skače. Ko si je pripravila zajtrk, je zajtrk pripravila še mucki Pipi. Potem si je zavezala rutico okoli vratu, da si ne bi umazala najljubše majice. Pojedla je. Nato je pospravila za sabo in za Pipi. Mucki je še natočila vodo. Odhitela je do svoje šolske torbe in preverila, če ima vse potrebno. Imela je. Stekla je do obešalnika, kjer je imela jakno. Oblekla se je in si obula čevlje. Pozdravila je mucko, stekla skozi vrata, jih zaklenila, pospravila ključ in se odpravila v šolo. Med potjo si je ogledovala rože. Na koncu vasi je zagledala najlepšo rožico. Utregala jo je in si mislila, kako vesela bo njena učiteljica, ko ji jo bo dala. Ko je prišla v šolo, je rožico res podarila učiteljici in res je bila vesela.

Po pouku je odšla domov, naredila nalogo, se preoblekla in odšla ven. Zunaj se je igrala z mucko Pipi. Podajali sta si žogo. Močno sta se zabavali. Ko je prišla noter, je povečerjala in se pripravila za spanje. Potem je pogledala risanko. Nato je še zmolila pred oknom, se pocrkljala z mamo in zaspala.

Iva Dremelj, 4. b

POREDNI BRUNO

Ta Bruno je nagajiv in nespoštljiv. Včasih se igra, velikokrat pa poležava.

Rad skače po travi in žogo lovi. Velikokrat laja in tudi rad nagaja.

Po cesti avte lovi in velikokrat skače na ljudi. Na sprehode hodi, zraven pride tudi pes Nodi.

Nastja Korpič, Manca Oven, 4. b



Anže Adamlje, Aljaž Lampret, Luka Šteh, Jakob Kolesa, 8. b

IMAM ČUDEŽNEGA PRIJATELJA

Imam čudežnega prijatelja. Ime mu je Nogavičko. Živi v omari med oblekami. Je majhen in zelo žive barve. Ima pa tudi oči, usta, nos, roke in noge. Je zelo dober prijatelj. Vedno je pri meni. Včasih ga vzamem v šolo, saj mi prinaša srečo.

Skupaj hodiva tudi na izlete. Vsak dan greva na daljši sprehod. Ob vikendih pa greva včasih v toplice, včasih v Ljubljano v kino, včasih v hribe, živalski vrt in še marsikam. Ampak to še ni vse! Ima tudi skrivne moči: nevidnost, vsevidnost in letenje.

Poleti pa greva z letalom v Anglijo, Rusijo, Afriko in tako naprej. Na Nogavičko se vedno lahko zanesem. Vedno mi pomaga, ko ga potrebujem. Nogavička je moj najboljši prijatelj.

Zoja Nograšek, 3. a



MAJDA KOREN: PROTIDEŽEVNA JUHA

NADALJEVANJE ZGODBE

Joj, napoj protidežin je imel nasprotno moč. Povzročil je, da je deževalo bolj in bolj. Vsi so hitro odšli v hišo. Bili so razočarani. Vzeli so svoje dežnike in odšli domov. Razočarani in žalostni so tekli do doma. Začelo je grmeti vedno bolj. Otroci so se prestrašili. Doma so se spet dolgočasili in se praskali tam, kjer jih ni srbelo. Razmišljali so, kako bi lahko napoj deloval? A vse zaman! Nobena ideja ni prišla iz glave. Takrat pa se je Roža domislila, da mogoče v napoju manjka svetloba. Hitro je iz kleti vzela staro svetilko in dežnik. Poklicala je prijatelje in skupaj so odšli k teti Kuhi. Počasi je prižgala svetilko in jo vrgla v lonec. Nato se je iz lonca zasvetilo. Svetloba se je razširila vse do oblakov. Nenadoma se je pokazalo sonce. Vsi so odšli ven. Otroci so se zahvalili Roži in teti Kuhi.

Živa Mavrin, 4. b

KAJ DELAMO NA KMETIJAH?

Na kmetijah delamo raznovrstne stvari. To so na primer košenje trave, kidanje gnoja, skrb za krave, bike, konje, ovce, koze, kokoši ...

Na kmetijah lahko delamo tudi druge stvari, kot je na primer oranje njive. Na njivah lahko tudi sadimo, škropimo ali stresamo gnojilo. Na kmetiji moramo skrbeti za živali, ki so v hlevu.

Spomladi moramo krave, konje, koze in ovce spustiti ven na zagrajen pašnik. Ko so krave na pašniku, jim moramo tudi nastaviti vodo, kjer je senca. Medtem, ko so krave zunaj, moramo kmetje poskrbeti tudi za živali, ki so ostale v hlevu. To so biki in prašiči. Bikom moramo v hlevu »skidati« gnoj, jim dati moko ali brikete. Ko je na kmetiji preveč gnoja, moramo kmetje s traktorjem in s trosilcem zvoziti gnoj na travnik ali pa na njive. Ko je v hlevu gnojna jama polna, moramo s traktorjem in s strojem, ki se imenuje cisterna, odvečno snov zvoziti na travnike.



Alja Šraj, 2. a



Anna Kokolj, 8. b

Spomladi, ko je trava dovolj visoka, jo moramo pokositi s kosilnico. Potem jo moramo premešati s strojem, ki se imenuje pajek. Travo poberejo z nakladalko ali pa jo s strojem, ki se imenuje balirka, damo v okroglo balo, lahko pa naredimo travnate kocke. Potem moramo travo speljati na kmetijo. Ko je »mrva« posušena, jo lahko damo živalim.

Poleti, ko žito zraste, ga s kombajnom poženejo in imamo slamo. To slamo moramo nastlati tudi bikom. Iz žita lahko dobimo ječmen. Iz ječmena lahko naredimo moko. Ko spomladi posadimo koruzo in v jeseni zraste, jo moramo požeti. Potem moramo to koruzo speljati domov. Na kmetiji jo moramo speljati v silos. Potem jo moramo povoziti s traktorjem. Na koncu pa jo moramo pokriti.

Matevž Kutnar 4. b



MALI KROKODIL, KI JE ISKAL ZOB

Nekje ob jezeru sta živila mami in ati krokodil. Imela sta tri majhne krokodilčke. Najmlajšemu je bilo ime Riki.

Nekoč je Riki pri večerji ugriznil v kruh in izpadel mu je prvi zob. Starejša brata sta se norčevala iz njega. Riki je postal žalosten in se odpravil spat. Zjutraj je Riki pojedel zajtrk in se nato odpravil v šolo. Na poti je srečal prijatelje, ki so se mu začeli smejati, ko so videli, da mu manjka zob. Riki je postal še bolj žalosten in sklenil, da bo odšel poiskat nov zob. Srečal je slona in ga vprašal, kje bi našel nov zob. Slon mu je odgovoril, da mogoče v votlini ogledal na dnu jezera. Po poti je srečal tudi prijateljico kresničko, ki ji je povedal, da se odpravlja v votlino. Ta mu je dala rumeno paličico in mu rekla, da jo bo mogoče potreboval. Riki se je potopil v jezero in priplaval do votline. V njej je bilo temno, zato ni upal vanjo. Spomnil se je na paličico ter jo postavil v temo in začela je svetiti. Vstopil je v votlino in zagledal sobo, polno ogledal. Riki se je začel smejati, pri tem pa je v ustih zagledal belo piko.

Začel mu je rasti nov zob. Ves vesel se je odpravil domov. Doma je bratoma in prijateljem pokazal svoj novi zob. Tistega večera se je Riki odpravil spat z novim zobom in nasmehom na obrazu.

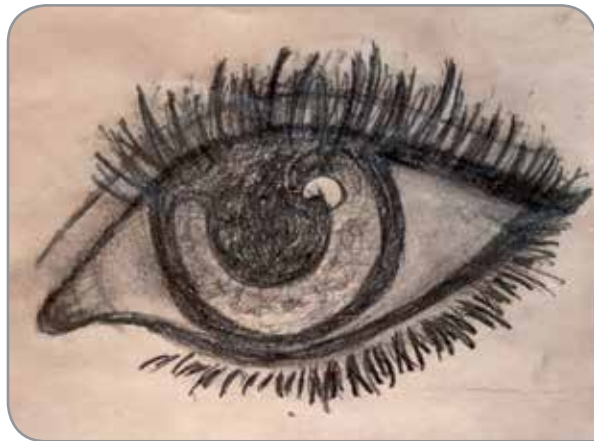
Melita Rus, 3. b



Ajda Barle, 9. b



Ana Adamlje, 9. a



Zala Miklič, 9. b

LIPA KOT SIMBOL SLOVENSTVA

Moja domovina je ... Ne bom rekla Slovenija, ker ni. Moja domovina ni majhna, tiha, neopazna, udobna, topla srednjeevropska država. Moja domovina je Rusija, ki jo je nek ruski pesnik opisal kot ruševine revne dežele pod dežjem iz solz. Rusija se je osamosvojila istega leta kot Slovenija. Osamosvojila se je od imperija, ki ga je sama ustvarila, zato ta beseda ni ravno primerna. Pred tem je bila skoraj 70 let del ZSSR, ki je imel velik vpliv tudi na SFRJ, del katere je bila Slovenija več kot 45 let. Ob vsej zgodovini pa so velikega pomena tudi simboli. Eden takih je gotovo lipa.

Slovenija je ena redkih dežel s tako izrazitim odnosom do simbolnega drevesa, to je gotovo. Pravezaprav ruskega simbolnega drevesa sploh ne poznam, slovensko pa skoraj že od samega začetka. Lipa je povsod, celo politična stranka DeSUS ima na svojem logotipu lipov list. Lipa je od nekdaj del slovenske kulture. V vsakem naselju je bila nekoč lipa in pod njeno krošnjo so se zbirali ljudje, da bi odločali o skupnih zadevah. Lipa je zdravilno drevo, njen les je uporaben. Znameniti Martin Krpan je svoj kij izdelal prav iz lipa. Težko sicer rečem, zakaj prav lipa, saj ni najpogostejše drevo v državi, tudi avtohtono ne, vendar je v Sloveniji, v »moji rodni domovini«, njen kult precej močan. Že stoletja.

Slovenci so se osamosvojili pred slabimi 30 leti. 30 let – v zgodovinskem pogledu je to zelo malo. Kot bi bilo včeraj. S tem se je uresničila davna želja slovenskega naroda, s tem je narod prvič v vsej zgodovini zaživel v lastni državi. Še pred približno 100 leti je bila Slo-

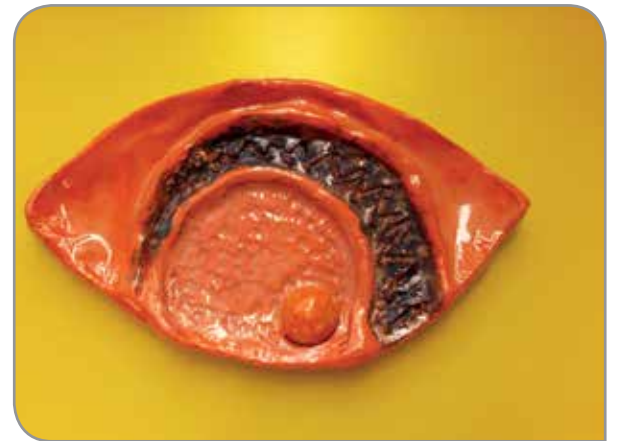
venija del Avstro-Ogrske monarhije, Slovenci pa skoraj brezpravni prebivalci periferije, ki so si zaman prizadevali za Zedinjeno Slovenijo in svoje prebivalce. Kaj pa Rusija? Bila je močan in pomemben imperij, evropski, pa čeprav malo zaostali. Potem pa je Slovenija postala del SHS, Rusko cesarstvo pa se je pokopalo – nastal je ZSSR. Ko so se Slovenci osamosvojili, so zaživel boljše. Ko je Sovjetska zveza razpadla, je vse postalo slabše. Razvoj v dveh slovanskih državah je potekal v nasprotni smeri. Trdno jedro slovenskega naroda pa je bila in ostaja lipa. Triglav, reke, lipa. S temi pomensko in narodno zavedno močnimi pojmi se poistovetita Slovenija in slovenstvo.

Alla Kvashina, 8. a

POSTALA SEM JURE KVAK, KVAK

Nekoč je v bloku v Radovljici žive-la Eva. Tisti dan jo je čuvala babica. Za kosilo je skuhala zelenjavno juho. Eva ne mara zelenjavne juhe! Pojedla je eno žlico, nato pa še drugo žlico. Nato pa je čez nekaj časa postala žaba. Babica se je zelo prestrašila. Pogledala je na uro in videla, da čez pol ure pride starša. Ni vedela, kaj storiti, zato je vprašala žabo Evo. Rekla je, da mora izpolniti tri njene ukaze. Prvi ukaz je prinesiti stopljeno čokolado, drugi ukaz je narezati različno sadje in tretji ukaz je preteči tri kroge okoli hiše. In točno to je storila. Ko je pretekla tri kroge, je hitro stopila čokolado in narezala sadje. Ko je to naredila je Eva prinesena pojedla in postala je zopet normalen človek. Babica je bila zelo vesela, da je Eva spet takšna, kot je bila.

Eva Ciglar, 3. a



Anja Maselj, 8. a

NA ŠOLSKEM IGRIŠČU JE ČEZ NOČ ZRASLA POPRAVLJALNICA IGRAČ

Nekega dne, ko so otroci prišli v šolo, so na šolskem igrišču zagledali velik paviljon, na katerem je z velikimi črkami pisalo POPRAVLJALNICA IGRAČ. Notri pa je sedel dedek. Otroci sploh niso mogli verjeti svojim očem. Takoj so odložili šolske torbe in šli pogledati notri. Videli so veliko, veliko igrač. Eden je vprašal dedka: »Hej, dedek, je to res popravljavnica igrač?« »Da,« je odvrnil dedek. Po koncu šole je vsak otrok prinesel na popravilo vsaj tri igrače. »Koliko pa moramo plačati?« je vprašal Patrik. Dedek ni zahteval niti centa. Prosil pa je, naj pomagamo čistilki pri delu. Starši so bili zelo jezni, saj se otroci vsak dan samo še igrajo. A nato so tisto noč sanjali o svojih starih igračah. Od takrat naprej se vsak starš igra samo še s svojimi otroki.

Zoja Nograšek, 3. a



Aneja Stopar Pajek, 3. a



ŠOLSKI KROKODILI

Učenci osnovne šole Ferda Vesela Šentvid pri Stični iz 2. razreda so izdelali krokodile iz gline. Razstavili so jih na vhod naše šole, da jih lahko vidimo vsi.

Te krokodili so ponoči oživali. Lahko so se premikali. Vsak pa si je moral zapomniti, kje je njegovo mesto. Zjutraj, ko so prišli učenci v šolo, je moralo biti vse kot prej. Vsi krokodili so bili zelo dobri prijatelji. Zelo radi so se igrali. Dva krokodila pa sta bila radovedna in sta hotela oditi iz razstave. Želela sta videti, kako je zunaj. Izdelala sta sebi podobne lutke. Ni se smelo opaziti, da manjkata. Zaključila sta delo in hitro spakirala. Nato sta se poslovila od prijateljev. Vsi krokodili so pomagali odpreti vrata, da sta lahko šla ven. Zunaj sta opazila, kako se otroci igrajo. Odšla sta še naprej in se kmalu izgubila. Vsa preplašena sta komaj ugotovila, kje je pot za nazaj.

Ugotovila sta, da je bolje, da sta pri svojih prijateljih na varnem. Povedala sta, kako sta se izgubila in komaj našla pot nazaj. Od takrat naprej si nihče ni želel oditi ven.

Ajda Sinjur, 3. b

NAJBOLJ ŠPORTNI KROKODIL

Krokodili Kroki, Čekan in Lusko so odšli v fitnes na trening. Tam so se preoblekli v športna oblačila in se ogreli.

Najprej so se pomerili v plezanju po vrvi. Kroki je pričel prvi in s svojimi štirimi nogami ni bil ravnospreten, zato je takoj zdrsnil z vrvi in padel na tla. Čekan se mu je tako smejal, da ko je poizkusil sam, od smeha ni mogel niti pričeti plezati. Lusku sta oba zaželela srečo in samo njemu je uspelo priplezati do vrha. Ves ponosen se jima je priklonil. Naslednja vaja je bila tek na tekaški stezi. Zdaj je pričel prvi Lusko. Kroki in Čekan sta mu ponagajala zaradi ljubosumnja in mu na skrivaj nastavila največjo hitrost na tekaški stezi. Ko je Lusko stopil gor, ga je odneslo naravnost v steno. Naslednji je bil Čekan, ki je tekel dvanajst minut, a se je ustavil, ker je bil tako žejen, da je odšel pit. Kroki je seveda prej pil in zdržal kar petintrideset

minut. Nazadnje so se pomerili v dvigovanju uteži. Kroki se je trudil in trudil, a dvignil je samo palico. Lusko je komajda dvignil eno utež in se pri tem precej namučil. Čekan, ki pa poje med njimi največ špinače pa ju je z lahkoto premagal, saj je dvignil kar štiri uteži.

Po končanem treningu so se utrujeni zbrali v garderobi in se dogovorili, da gredo skupaj na sladoleđ, ki bi ga moral plačati tisti, ki je najboljši športnik med njimi. Ko so pojedli vsak svoj najljubši sladoleđ pa so ugotovili, da je bil vsak najboljši v nečem drugem. Naročili so še vsak po dve porciji in si pravično razdelili plačilo.

Tristan Mandelj, 3. b

ŽIVLJENJE JE LEPO

Življenje je družina in ne tatvina. Veselje in žalost ni enako kot popularnost.

Lepota ni važna, le življenje s prijatelji in družino je veselje.

Včasih hrepenimo, a življenje je fino.

Nika Dolničar, Nika Ciglar 5. b

ŽIVLJENJE JE LEPO

Vrtnice so rdeče, viole vijolične, danes je lep dan. Punce so lepe, fantje enako, njihovo veselje daleč kratko. Včasih sneži, včasih dežuje, a lepo vreme res prebuja. Oblaki lahko preletijo cel svet, a nikjer se ne morejo radi imet ...

... kot tu.

Eva Retar, 5. a



Brina Šket, Kristjan Ceglar, Adam Antončič, 5. a

ŽIVLJENJE JE LEPO

Ali je vredno živeti, ali je bolje umreti? Kako se nam sliši beseda življenje? Nekaterim kot mrtvaško zvonjenje, nekaterim kot zvok valov, zvok prijetnih domov.

Nekateri radi živijo, nekateri pa le bežijo. Življenje je polno dobrih stvari pa tudi slabih reči. Nekateri vidijo svoj srečen konec, nekateri pa le prazen lonec, v katerem ni sanj, le kup vprašanj.

Ampak ti ljudje se ne zavedajo, srečnega konca niti ne pogledajo. Ne želijo si veselja, le ure večnega bedenja, v katerem iščejo pravo pot, a se vedno spotaknejo ob hlod.

A pravi recept za srečo ni sanje vreči v ječo. Nad njimi ne smemo obupati, moramo sami sebi zaupati. Najti moramo drugo pot in iz nje odmakniti odvečni hlod.

Tu najdemo pravo življenjsko lepoto in spregledamo otožno samoto.

Bolje je živeti, kot pa umreti.

Nina Grabnar, 9. b

ŽIVLJENJE JE LEPO

Življenje
Igra
Veselje
Ljubezen
Jaz
srEča
Nekoč
Jabolko
Empatija

Jok
Evolucija

Lepota
sanjE
Prijateljstvo
kOnec

Jakob Koleša, 8. b

ŽIVLJENJE JE LEPO

Življenje je neka čudovita vrsta strahu. Strahu pred smrtjo, življenjem samim, besedami, dejanji, odločitvami. Bomo izkoristili ponujen čas, ki ga imamo? Kaj si bodo ostali mislili? Potem se kar naenkrat znajdemo v neki situaciji, ko smo brez skrbi in strahu, uživamo. Življenje je lepo. Kar tako. V trenutku. Ampak, pazi, da takrat ne razmišljaš preveč o tem, saj boš kar naenkrat začel razmišljati o tem, kaj gre lahko narobe. Življenje ni več lepo. Kar tako. V trenutku. Veliko je pritiska, še več primerjanja z drugimi. To nas uničuje. Zakaj pa so nekateri, po katerih se tako zgleduješ, srečni? Ker jim je vseeno. Delajo to, kar želijo, kar jim je všeč. Tako preprosto. Ali pač? Večkrat slišimo, da prej, ko se ne bomo več ozirali na mnenja drugih in sledili svojemu srcu ter željam, boljše in lažje nam bo. Tako preprosto. Ali pač? Nekateri celo življenje iščejo ta čudovito zvoneči pridevnik v njem. Lepo. Nekateri ga žal ne najdejo. Nekateri ga najdejo, a se tega sploh ne zavedajo. Čisto drugi nekateri pa ga in zdi se jim, da nič ne more iti narobe, kajti vse se da rešiti, popraviti in polepšati s pozitivno energijo. Lepo. Takrat in temu res rečemo lepo življenje. Ni nemogoče. Nič ni. Ne obupaj, išči, razmišljaj, uživaj! Našel boš, verjemi. Veliko priložnosti imaš. Življenje je namreč res lepo.

Martina Šmid, 9. b



ŽIVLJENJE JE LEPO

Življenje je pot,
ki te vodi naprej.
Življenje je pot,
ti hodiš po njej.

Življenje je pot.
Na njej so razpotja,
odloči se za boljšo stran.
Ne boj se,
saj v življenju nikoli nisi sam.

Na poti v življenju
prijatelje spoznaš.
Četudi te za vedno zapustijo,
v srcu jih imaš.
A pravi prijatelj
te nikoli ne zapusti,
s tabo stopi del poti
in skupaj odkriva svet s teboj.

Življenje je pot,
ki se enkrat konča.
Od globokega morja
do visokih gora
se razprostira mavrica.

Ko na tej kratki poti življenja,
življenja cilj odkriješ,
se smrti nič več ne bojiš,
še le takrat lahko svet zapustiš

in kakor ptica
iz tega sveta odletiš.

Hana Koleša, 6. b

ŽIVLJENJE JE LEPO

Življenje je zgodba,
ki doživi jo vsak.
Ob rojstvu prileze ven junak,
ki je pravi korenjak.

Podpiše pogodbo
in si ustvari zgodbo,
ki je samo njemu všeč
in je kot najlepši blišč.

Malček raste in raste,
piše svojo zgodbo,
oblizuje si prste mastne,
ko je klobase slastne.

Pri osemnajstih se seli,
da k puncu svoji prihiti,
pri tridesetih bo zaroka,
čez nekaj dni pa še poroka.

Vsak dan je starejši
in hodi že težko,
ker kmalu svet zapustil bo
in nam dal slovo.

Katja Adamlje, Manca Modic, 6. b

ŽIVLJENJE JE LEPO

Življenje ni stvar,
življenje je pojem.
Življenje je lepo zaradi mnogih
stvari
igric, zabave, šole pa ravno ne.

Če je življenje lepo,
je tudi smešno.
Druženje z znanci in družino
vse to je fino.

Jaz lahko polepšam dan učiteljici,
če naredim domačo nalogo,
ko dan za dnem hitimo,
obveznosti naredimo.

Življenje ni vedno lepo.
A ko petico na testu dobim,
se kamen od srca mi odvali,
ker vem, da mi bo petica polepša-
la redovalnico.

Martin Pongrac, Filip Sinjur, 6. b



Jan Koleša, 7. b

ŽIVLJENJE JE LEPO

Življenje je lepo,
ker imaš prijatelje.
Stojijo ti ob strani,
prav vsako leto, tudi lani.

Najlepše pa je,
ko žogo vzamem
in na igrišču gol zadanem,
saj življenje je lepo.

Lepo je tudi,
ko s prijatelji se družiš,
izmenjaš prijateljsko besedo,
saj življenje je lepo.

Včasih pa življenje lepo ni,
ko bližnji ti umre.
Črnina te požre,
ampak to del življenja je.

Marcel Klemenčič, Maj Šmid, 6. b



Eva Kastelic, 1. b

ŽIVLJENJE JE LEPO

Življenje je krotenje,
včasih lepo ali grdo.
Nikoli ne zavrne življenja,
ker drugače ne bo več grajenja.

Življenje je lepo,
ker je veliko lumparij,
če z družino pričaraš
veliko polomij.

Polepšanje dneva je harmonija,
ko postane vse brez nadzora.
Polepšanje dneva je razigranje,
ko razveseliš ostale.

Ali je življenje vedno lepo,
je vprašanje?
A življenje lahko preživimo,
ker nove hlačke dobimo.

Anže Novak, 6. b



Jan Pečan, 1T

ŽIVLJENJE JE LEPO

Mar je res? je življenje res tako
lepo, brezskrbno, veselo? Nam gre
vse po načrtu? Nas imajo ljudje
radi? Še vedno pa je veliko ljudi
osamljenih, zapuščenih, zavrženih.
Je tako zaradi tistih, ki so srečni,
ali morajo biti ti ljudje zaradi njih
nesrečni? Vsak posameznik si svoje
življenje oblikuje sam. Nekateri se
borijo celo življenje, drugi se vdajo
v usodo. A življenje je kljub vsem
negativnim stvarim tudi lepo. Bo-
gastvo življenja se skriva v majhnih
stvarih. A te majhne stvari mora-
mo najti. To nas uči življenje. Za-
dovoljni moramo biti z malim.

Kristina Črnič, 9. b



Jerneja Hribar, 5. a



Ines Obolnar, 2T

ŽIVLJENJE JE LEPO

Življenje je lepo, vendar ni vedno
samo lepo. Veliko je tudi padcev,
slabih trenutkov. Ti so del življenja,
z njimi se v življenju srečuje vsak.
Odvizno je samo, kako se vsak po-
sameznik s temi slabimi trenutki so-
oča. Lahko se iz njih učimo, lahko pa
nam vzamejo motivacijo. Slednjega
ne bi smeli dopustiti, saj ne smemo
pustiti, da nam kdorkoli ali karkoli
vzame motivacijo za to, kar počne-
mo, ne glede na to, kaj si o tem
mislijo drugi. Le v težkih trenutkih
vidimo, da smo bili prej na boljšem.
Dejansko vidimo, kaj imamo. Zato
je pomembno, da imamo težke tren-
utke. Seveda je pomembno tudi,
da prepoznamo lepe trenutke in
znamo v njih uživati. Lepi trenutki
so navadno majhne stvari.

Vanja Pevc, 9. b



FANT IN STORŽ

Nekoč je živel fant, ki se je na smrt bal storžev. Sošolci so izvedeli za njegov strah, zato so ga začeli zbadati.

Nekega dne se je zjutraj napolnil v šolo in na poti zagledal kup storžov. Fant se je ustrašil, zato je začel teči. Ko je prišel v šolo, je vse teklo gladko, do enega trenutka. Sošolci so mu na poti domov nastavili past. Prijeli so ga in odpeljali v gozd, kjer so ga zasuli s storži. Fant ni vedel, ali se bo to kdaj končalo. Od strahu je padel skupaj; ko se je zbudil je bil ves prestrašen. Fant je svoji mami, ker očeta ni imel, povedal, kaj se mu je zgodilo. Mati ga je posedla v avto in skupaj sta se odpeljala do strokovnjaka, ki se je o dejanju pogovoril s fantovimi sošolci. Slednji so ga po tem pogovoru pustili na miru.

Zato vedite, da niste frajerji, če ste nesramni, ampak ste frajerji, če ste prijazni.

neželimbitiimenovan



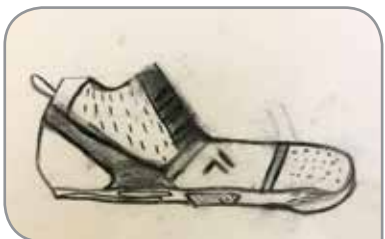
Karin Zupančič in Jure Adamlje, 2. b

HEKTOR PRI ZDRAVNIKU

Hektor k zdravniku je odšel, tja na pregled je prišel. Kazalo mu je slabo, saj injekcija zabodla ga bo.

Bolečina huda je bila, bilo je veliko tveganja. Še dobro, da ga ni opazil lovec, a na žalost je že pesmice konec.

Tobjia Dimec in Max Markovič, 4. b



Jan Kotar, 2. a

PRIVID IN PARADIŽ

Privid je paradiž, v katerem ne bežiš, temveč ležiš in živiš.

Privid je tam, kjer si sam, kjer te nihče ne zaničuje ali ustrahuje.

Paradiž je raj, ki ni samo kraj, pokrajine dolge, da tako gore visoke pa kako.

V raju je čisto vsak človek vesel, razen tisti, ki je zarjavel.

Blaž Novak, 6. a



Jakob Verbič, 4. b

IŠČE ME SREČA

V Slovarju slovenskega knjižnega jezika sreča pomeni razmerama trajno stanje velikega duševnega ugodja, veliko zadovoljstvo in veselje.

Zame je sreča, kadar sem sit, obleden in na toplem. Sreča me ne obišče prav pogosto, a kadar jo najdem, traja dlje časa. Kadar sem srečen, v sebi občutim toplino, neizmerno veselje in veliko zadovoljstvo. Srečo velikokrat občutim tudi s prijatelji, ki me večkrat spravijo v boljše razpoloženje tudi, kadar sem zelo žalosten. Najbolj srečen sem takrat, ko mi gre cel dan zelo dobro in ko ni šole. Menim, da so otroci bolj srečni kot odrasli, saj imajo manj skrbi, manj ciljev ter obveznosti. Odrasli si včasih postavijo prevelike cilje, ki jih naredijo nesrečne in nezadovoljne. Otroci pa si nesrečo priključijo tako, da si nakopljejo težave v šoli s sošolci, vrstniki ter v družini.

Naslov pisnega sestavka je bil zanimiv, a mi je obenem delal velike težave, saj mi je zelo težko pisati o takih stvareh. Spis me je spodbudil tudi k razmišljanju, kako srečen sem, ker imam streho nad glavo, dobrosrčno družino ter odlične prijatelje.

Gašper Medved, 8. a

IŠČE ME SREČA

Sreča me včasih res obišče, še posebej sem jo vesel takrat, ko nimam sreče. Vesel bi jo bil še posebej v šoli, ko bi moral biti vprašan npr. fiziko. Zagotovo sam iščem srečo, na primer ko upam, da učiteljica ne bo dala domače naloge, ker imam doma veliko več bolj zanimivega dela. Sreča me je v življenju že večkrat obiskala. Že to, da imam dobre prijatelje, je velika sreča, saj si ne predstavljam življenja brez njih. Pri iskanju sreče imajo vrstniki veliko vlogo, saj sem včasih prav prav zaradi njih nasmejan ali pa včasih tudi žalosten. Zagotovo pa tudi jaz pomagam vrstnikom iskati srečo oziroma jim jo najdem. Recimo, če v šoli dobim slabo oceno, me lahko vrstniki potolažijo in mi tako pomagajo najti srečo.

Menim, da so bolj srečni otroci, saj nimajo skrbi, ki jih imajo odrasli. Ni pa nujno, da so vsi otroci srečni. Raziskovalci so ugotovili, da so najsrečnejše skandinavske države. Pri tem so upoštevali življenjske standarde, zdravje prebivalcev, cene in še veliko drugih stvari. Med najmanj srečnimi državami pa so Afganistan, Pakistan, Iran in druge države, v katerih so ostale posledice vojne oziroma je v njih še vedno vojna, neprimerni življenjski standardi in slabo zdravje prebivalcev.

Pravijo, da si sreče ne moremo kupiti, lahko pa se potrudimo in jo poiščemo. Nekateri ljudje menijo, da so nesrečni, vendar se morajo samo potruditi in srečo poiskati. Najdemo jo lahko v prijateljih, hobijih in v drugih stvareh.

Jakob Koleša, 8. b

IZLET NA LADJO

Danes smo odšli na ladjo in tam smo srečali Nadjo. Ustrašili smo se je, zato smo pojedli sadje.

Vzeli smo ga, da bi brali in skakali. Potem smo odšli domov in na poti smo kupili še sol.

Doma smo pisali in ležali. Malo smo se tudi igrali in še malo zaplesali.

Gašper Tegelj, 7. a



Jon Vinšek, 9. a

IŠČE ME SREČA

Kaj je sreča? Ali iščem srečo? Ali mene išče sreča? Vse o moji sreči in iskanju sreče izveste v naslednjem odstavku.

Sreča je človeška vrednota, ki se je ne da kupiti, nekateri jo imajo več kot ostali, vendar se o tem žal ne da odločati. Moje življenje velikokrat spremlja sreča. Menim pa, da človek ne more poiskati sreče, vendar če mu je sreča naklonjena, jo bo imel. Veliko ljudi hrepeni po sreči, ampak sreča te obišče ob pravem trenutku. Bolj srečni so gotovo otroci, saj nimajo nobenih večjih skrbi ali obveznosti, hkrati pa je otrok zadovoljen že s samim bonbonom, medtem ko odrasli rabijo več. Ampak veliko odraslih je nesrečnih, na primer veliko ljudi ali mladostnikov se odloči za hujšo pot, kot so razne substance. V več primerih so mladostniki srečni, so pa zato starši nesrečni. To je dokaz, da nikakor ne moremo vplivati na srečo. Moji starši lahko vplivajo na mojo »srečo«, kupijo mi praktično vse, ampak če starša ne bi imela tako dobre službe, mi ne bi bila zmožna omogočati te »sreče«. Zakaj sem v zadnjih stavkih zapisal srečo v navednicah? Zame sta sreča družina in zdravje, ne pa materialne dobrine oziroma v mojem primeru vse, kar mi kupijo starši.

Menim, da se zaradi sreče ni vredno obremenjevati, kajti kot sem že omenil, vaša prava sreča vas čaka doma.

Tomaž Balant, 8. a



PETER IN RIBARJENJE

V soboto popoldne je Peter ribaril ob jezeru. Pet minut je sedel, nato pa je zagledal svojega prijatelja. Pomahal mu je. Ime mu je bilo Tine. Tine mu je pomahal nazaj. Tineta je nekaj potisnilo in padel je v vodo. Seveda je Peter svojega prijatelja želel rešiti. A je tudi on padel v vodo. Voda je bila zelo mrzla. Težko je priplaval do kanuja. Oprijela sta se ga in veslala. Po prihodu na kopno je Peter Tineta povabil na čaj in kosilo. Ko sta pojedla in se posušila, sta se odpravila na sprehod. Ob vrnitvi domov je bila že tema. Zato sta se dogovorila, da Tine ostane tu. Naslednji dan sta se poslovila in Tine je odšel domov.

Zoja Smole, 4. a

VILIN KLOBČIČ

(SLOVENJEBISTRIŠKA BAJKA)

V starih časih, ko so na Pohorju še živele vile in je pastir gnal past krave, so jim vile dale tako dobra zelišča, da so se bile zanje. Ko so se krave najedle, so jih vile pomolzle. A nekega dne jim je pastir rekel, da ga je gospodarica kregala, zakaj krave ne dajejo mleka. Vile so rekle, naj ji pove resnico. Dogovorile so se, da ji bodo plačale z darilom. Vile so ji naredile volno iz lunine svetlobe. Gospodarica je rekla, naj si kar namolzejo mleka, kolikor ga potrebujejo. Dale so mu klobčič in rekle, da gospodarica nikoli ne sme reči: »Oh, kdaj bo že nitke konec.« Klobčič je dal gospodarici in ji povedal to, kar so mu naročile vile. Gospodarica je začela presti in imeli so je že polno, tkalci so tkali tako lepo platno kot ni nobeno. Klobčič so odvijali a ga nikoli ni bilo konec. A k njim je prišel neki leni pastir služiti in tudi on je moral odvijati klobčič. Nekega večera pa je rekel, kako da tega klobčiča ni konec. Rekel je, da bi ga le bilo kdaj konec. In klobčič se je začel manjšati dokler ga ni bilo konec.

Januarja bili na Pohorju v šoli v naravi, od koder izvira bajka. Prebrala sem tudi že podobno pravljico z naslovom Pastirček. Bajka je poučna. Nauk zgodbe je, da človek ne sme biti len in se mora potruditi. Preberimo večkrat kakšno zgodbo, ki nas opomni, kaj je dobro za nas.

Anika Sreš, 6. a

DRAGA PRINCESA KVAKICA!

Veseli sem, da si spet žabica. Rad bi, da bi se žogala s tvojo zeleno žogo. Vesel bom, če mi boš zapele žabjo pesmico. Jaz pa ti bom pokazal, kako se najbolje skače v globino. Zate sem spekel mušje piškote. Zelo te imam rad.

Tvoj Žabon

Vid Koleša, 2T

DRAGI ŽABON!

Že dolgo mi je pri srcu toplo, ko pomislim nate.

Zelo si mi všeč, zato bi te rada bolje spoznala. Morda bi se lahko kasneje tudi poročila in imela male žabice. Komaj čakam najino večerjo ob mlaki. Lepo se imej.

Tvoja Kvakica

Ines Obolnar, 2T



Julita Kemperle, 2T

POSTALA SEM JURE KVAK, KVAK

Nekega dne me je mami odpeljala v vrtec. Bila sem še zelo majhna, stara komaj tri leta. Kot običajno, sem se preobula v copate, slekla jopico in jo dala na obešalnik, medvedka, ki me je vsak dan spremljal v vrtec, pa sem dala v predal. Pomahala sem mami in odšla v igralnico. Na vratih sem zagledala sliko žabice. Vzgojiteljica nam je povedala, da smo skupina žabic. Čudno se mi je zdelo zakaj, a že pri kosilu sem dobila odgovor.

Po zajtrku smo otroci odšli na



igrala, se žogali in se vozili s skiroji. Nato smo odšli na sprehod. Sledilo je kosilo. Vsi smo si zatiskali nos, ker je v igralnici zelo smrdelo po zelju. Za kosilo je bila namreč zeljna juha. Vzgojiteljica nam je govorila, da je taka juha zdrava, zato jo moramo vsi jesti. Vsem je šlo na jok. Jožek je ugotovil, da če zraven juhe popiješ velik požirek vode, juho lažje pogoltnoš. Vsi smo začeli piti vodo, juhe v krožnikih pa je bilo še vedno veliko. Ko sem pogledala okrog sebe po igralnici, sem bila zelo začudena. Za mizo smo sedele same žabe in glasno regale. Ko se je vzgojiteljica vrnila v igralnico, se je zelo prestrašila. Ni vedela, kaj naj stori. Vse žabe smo v en glas zaregale, da mora obljubiti, da nam nikoli več ne bo silila zeljne juhe, da nam po kosilu nikoli več ne bo treba počivati na ležalnikih in da bomo namesto spanja lahko vsak dan lizali sladoleđ. Ko so bile vse tri obljube izpolnjene, smo se spremenile nazaj v deklince in dečke.

Ko so nas popoldan prišli v vrtec iskat starši, sploh niso vedeli, kaj se je tisti dan v vrtcu zgodilo. Vsi smo molčali. Le staršem se je zdelo čudno, zakaj smo vsi tako zaspani in utrujeni. Vedno, kadar smo na vratih igralnice pogledali sliko žabice, smo se spomnili na ta dogodek. Zeljne juhe pa nam le ni bilo treba nikoli več jesti.

Ota Habič, 3. a



Karin Markovič, 4. b

UČITELJSKA UGANKA

Učiteljica ____:)____
____:)____
je pravi pevc.
V šoli nas poučuje
in tudi hitro sprašuje.

Razredničarka je (____ a),
kako mala malica.
Vsi jo imajo radi,
ona pa pravi ne kradi.

Vodi dramski krožek,
ki zgleda kot majhen možek.
Ko je predstava, so igralci glasni,
kakor da bi še rasli.

Super predstave nadzoruje,
vedno vroče železo kuje.
Učiteljica super ste,
zato zdaj nasmejte se.

Gašper Tegelj, 7. a



Julija Koželj, 4. a



Lana Samastur, 3. b



REŠEVANJE PRIJATELJA

Bil je lep sončen dan in Peter se je odpravil loviti ribe. Imel se je lepo, dokler ni videl prijatelja Jana, ki se je važil, kako hitro vozi kajak. Jan je hotel pomahati Petru, a ker je bil tako neroden, se je prevrnil v vodo. Peter pa je to kmalu opazil in zaplaval v mrzlo morje reševati svojega prijatelja, saj prijatelj Jan ni znal plavati. Peter mu je pomagal in skupaj sta varno prišla na suho. Še tistega dne sta se veselila in bila za vedno najboljša prijatelja.

Julija Šteh, 4. a

LOLEK IN BOLEK

Nekega dne je Lolek lovil ribe. Seveda je bil Lolek neroden in nikoli ni ujel ribe. No, samo čevljev je ulovil. Ko je čez nekaj časa Lolek zagledal Boleka, sta si pomahala. Bolek je zelo čudno pomahal, zato je padel v vodo! BUM, TRESK, BUM!!! Seveda, Bolek je bil v čolnu. Zato Lolek skoči na bombico v vodo. Kar oblečen! Hitro priplava do Boleka. Seveda sta bila oba nerodna! Prišel je do Boleka in mu pomagal privleči čoln na kopno. Prišla sta čisto premočena. Zgodbe je konec, počil je LONEC!

Neža Zupančič, 4. a



Lara Potočnik, 1. a

SOBOTNA NESREČA

Bila je oblačna sobota, pihalo je. Peter se je odločil, da gre loviti ribe.

Njegov prijatelj Toni pa se je odločil, da se gre peljat s svojim čisto novim kanujem, ki ga je dobil za rojstni dan. Ko se je Peter odpravil loviti ribe k najbližjemu potočku, sta se srečala s Tonijem. Toni je ves nasmejan korakal proti potočku. Če ga Peter ne bi pozdravil, ga Toni sploh ne bi opazil. Skupaj sta odšla k potočku.

Peter se je usedel na svoj leseni stolček, Toni pa je počasi potisnil svoj kanu v vodo in se usedel vanj. Peter je vrgel v vodo svojo ribiško palico, ki je imela na trnku kos svežega kruha. Medtem je Toni že veselo veslal v svojem novem kanuju. Po petih minutah se je Petru ujela ribica, ampak nenavadna. Bila je črna ribica. Vsakemu najboljšemu prijatelju, kot sta bila Toni in Peter, je prinesla eno nesrečo. Peter se je ustrašil in ribico vrgel nazaj v vodo. Kar je ribica rekla, je bilo čisto res. Pet minut po tistem, ko je Peter vrgel črno ribico v vodo, je zapihal močan veter. Tonijev kanu se je prevrnil skupaj s Tonijem, Petra pa je odneslo z vsemi stvarmi v vodo. Na srečo je Peter hitro odplaval do kanuja in sta odplavala na obalo. Hitro sta stekla domov in se preoblekla, saj sta bila do kosti premočena. Dobra stvar pa je to, da se je Peter spomnil, da ima dve sveži ribi. Spekla sta jih in pojedla.

Manca Vencelj, 4. a

ČEŠNJA V RDEČEM

Nekoč je bilo drevo. Le to pa ni bilo navadno drevo. To drevo je bila češnja, nenavadna, rdeča češnja. Češnja v rdečem je izpolnjevala po tri želje na teden.

Legenda pravi, da če poješ eno češnjo, boš imel srečo. Če pa poješ dve češnji, pa boš imel romanco.

Tako je neka deklica pojedla dve češnji... In res se je zaljubila.

Drugi dan pa je mimo prišel en fant. Le ta je pojedel eno češnjo, nakar je imel zelo veliko srečo. Njegovi starši so se namreč hoteli ločiti, vendar se niso.

Kaj pa se je zgodilo tretji dan? Ljudje niso niti pomišljali, da rdeča češnja izpolnjuje tri želje in ne samo dve. Tako sta deklica, ki je pojedla dve češnji, in fant, ki je pojedel eno češnjo, skupaj ugotovila, da je še tretja želja. To pa je bilo prijateljstvo. Ta fant je tretji dan prišel k drevesu rdeče češnje. Tokrat je pojedel tri češnje. Izpolnila se mu je želja prijateljstva, saj je dobil prijateljico. Poleg tega pa je imel še srečo, saj sta se starša pobotala in se na novo zaljubila.

In vsi so živeli srečno do konca svojih dni.

Ida Hribar, 5. a

IŠČE ME SREČA

Vsak človek išče srečo. Tudi jaz jo. Iskanje sreče se skozi odrasčanje spreminja. Ko sem bil mlajši, me je sreča obiskala, kadar sem dobil kakšno darilo, ob kakem nenapovedanem prijetnem obisku ...

Vse bolj se mi zdi, da sreča ni skrita v stvareh, ki jih lahko kupimo, ampak je občutek, ki prinaša veselje in osebno zadovoljstvo. Tako mi največ pomeni, kadar se s prijatelji in družino lepo razumemo, kadar se lahko sprostim in uživam. Sreča je, da imaš dobrega prijatelja, s katerim se lahko pogovoriš, se skupaj smeješ, delaš neumnosti, ki nikomur ne škodijo in se nanj lahko zaneseš. Za iskanje sreče ni pravila, včasih je ne iščeš pa pride sama, takrat si vesel, presenečen in hvaležen. Včasih jo iščeš, pa je ni. Takrat si žalosten in razočaran. Včasih pa jo iščeš in najdeš in takrat si ponosen ter zelo srečen. Zdi se mi, da oglasi in mediji, predvsem pa družabna omrežja ne prikazujejo prave sreče, čeprav se nam velikokrat tako zdi. Na primer boljši telefon ne pomeni večjega števila prijateljev. Lepa oblačila pomembnih blagovnih znamk še ne pomenijo, da si zadovoljen sam s seboj. Je pa res, da nam javno mnenje in tudi mnenje vrstnikov lahko zamegli naše mišljenje in nam vsiljuje povsem napačno razumevanje sreče. Moje mišljenje je, da so otroci po navadi srečnejši od odraslih, ker imajo manj skrbi in se znajo zabavati.

Veliko ljudi srečo tudi igra, saj navzven kažejo, da so srečni, navznoter pa so zamorjeni in žalostni. Jaz pa ne bi bil rad tak.

Luka Šteh, 8. b



Marko Verbič, 6. a



Lea Pražnikar, 1T



Jure Hrovat, 8. a



Kristjan Ceglar, 5. a

OPIS PREDMETA (MOJE KOLO)


Danes vam bom opisala kolo. Kolo je prevozno sredstvo brez lastnega pogona. Ima naslednje ključne sestavne dele: krmilo, okvir, prestave skupaj s sprednjimi in zadnjimi zobatimi kolesi, sedež, zavore, kolesa in pedale. Kolesar lahko uporablja tudi drugo opremo: vzvratna zrcala, torba, košara, prtljažnik, zvonec, čelada, luč in odsevniki. Nekaj te opreme se zahteva po zakonu, nekaj pa je namenjene večjemu udobju.

Moje kolo je modro bele barve z rožicami. Na okvirju je nalepljen napis Miles, Pretty. Tehta približno 15 kg, kolesi pa imata velikost 24 col. Na krmilu imam vse potrebne stvari za upravljanje kolesa. To je zvonec, ki je iz plastike in pločevine, zavore, ki so narejene iz aluminija in gume, ročica za prestave je iz plastike, prav tako tudi števec. Z obračanjem krmila levo in desno med vožnjo upravljamo kolo. Okvir je nosilno ogrodje, kamor so pritrjeni sestavni deli kolesa. Okvir je iz aluminija. Moje kolo je žensko, zato ima zadnjo prečko spuščeno nižje, da lažje pridem nanj. Ima 21 prestav. Spredaj ima 3 zobata kolesa, zadaj pa 7 zobatih koles. To je najboljčutljivejši del kolesa, ki ga ob nepravilni uporabi lahko tudi pokvarim, zato je tedaj potrebno dati kolo na servis. Sedež je usnjen in je trikotne oblike. Imam sprednje in zadnje zavore. Ob prehitrem stisku na sprednjo zavoro lahko padem naprej čez kolo. Kolo ima dve pnevmatiki, sprednjo in zadnjo. Narejeni sta iz gume. Moji pnevmatiki sta

namenjeni cestni vožnji. Ob vsaki vožnji je potrebna tudi čelada, ki ti zaščiti glavo pred poškodbami oz. padci. Kolo ima kovinsko verigo in tudi plastično zaščito za verigo, da se v verigo ne zapletejo hlače ali vezalke. Na vsaki strani kolesa imam kovinski pedal, opremljen s plastičnima odsevnikoma. Ob poganjanju na pedala se kolo premika. Ko se pedala vrtita, dajeta pogon verigi, veriga pa poganja zadnje kolo. Nad vsako pnevmatiko imam aluminijast blatnik, ki me ščiti pred vodo in blatom. Nad zadnjim blatnikom imam nameščen prtljažnik. Spredaj imam nameščen belo, zadaj pa rdečo luč, ki deluje na dinamo. Luči sta iz plastike. Na levi strani kolesa imam nameščen oporo za kolo, na kateri stoji kadar ni v uporabi. Opora pa je iz aluminija.

Iz opisa kolesa sem spoznala, da moraš biti do kolesa pazljiv. Voziti moraš ob desnem robu vozišča, vendar med vožnjo ne smeš pozabiti na čelado. Kolo se uporablja za potovanja, užitek in igro.

Zala Ciglar, 5. b



Mark Tekavčič, 3. a



Merjema Ibričić, 1. a

JAZ

Moje ime je Bor in že lansko leto sem se vam predstavil v eni izmed številčk Ferda. Ker pa sem devetošolec, dajmo izkoristiti, da vam povem še kaj o sebi.

V šolo rad hodim, ampak ne zmeraj. Rad imam matematiko in kemijo, imam tudi lepe ocene. Zanimivo, da mi matematika v nižjih razredih ni bila všeč, pravzaprav je nisem maral. Odkar pa me v okviru DSP poučuje učiteljica Irena, mi je matematika postala zanimiva. Včasih se pri pouku malce težje osredotočim. Da pa vam dam malce vzpodbude, vam povem, da je pouk v devetem razredu zelo zanimiv in prav zato se tudi lažje skoncentriram in spremljam pouk.

Še malo (moje) zgodovine. V prvem razredu sem imel kar nekaj problemov, ker me niso razumeli. Ko so se "naučili" delati z mano, je bilo bolje in vsako leto lažje. V veliko pomoč so mi bile učiteljica Vesna, prvi dve leti je z mano vztrajala učiteljica Anja, v tretjem razredu učiteljica Tina, v četrtem učiteljica Vida, v pe-

tem učiteljica Polona, od šestega razreda dalje pa se je moja razredničarka učiteljica Martina. Imam tudi spremljevalca Jana, s katerim sem le še to šolsko leto, naslednje leto pa bom začel obiskovati srednjo šolo v Kamniku. Rad imam živali. Imam enoletnega psička Lea, ki je pasme Shitzu. Polepša mi vsak dan. Rad pa tudi igram računalniške igrice (več o igricah vam lahko povem sam v živo). Pri hrani sem velikokrat izbirčen, česar so se navadili tudi sošolci, ki mi prinesejo malico. Všeč so mi počitnice, ker mi ni treba nič delati za šolo. Rad se hecam in pripovedujem vice. V devetih letih šolanja sem se naučil precej stvari. V prostem času včasih celo preberem kakšno knjigo. Moji najljubši knjigi sta Hobbit in Potepuški maček Bob. Od prejšnjega meseca dalje me najdete tudi na socialnem omrežju Facebook, kjer lahko tudi v času vikendov in počitnic ali ko bom v Kamniku, poklepetamo.

Bor Tit Jerlah, 9. a





JURE SREČA ZMAJA

Globoko v gozdu je živel Jure s svojo mamo Marijo. Živela sta v majhni leseni hišici. Hrana sta našla v gozdu. Ko sta se sprehajala, sta zagledala jamo. Bila je ogromna. Od znotraj se je slišalo rjovenje. Jure je šel pogledat. V jami je videl zmaja s tremi mladčki. Prinesel jim je črve. Mladčki so se kregali za črve. Nato so se naučili leteti. Jure je osupnil, da so se pri enem letu naučili leteti. Nato se je pojavila noč. Jure je moral s svojo mamo Marijo v posteljo. Zmajčki so šli s svojo mamo zmajevko spat. Ko so vsi zaspali, sta se pojavila sončni zmaj in nočni zmaj. Zmaja sta se pripravljala na bitko. Zmagovalec bitke se bo poročil z mamo. Mama se je že veselila, da se bo poročila. Mama zmaj se je zbudila, tiho je stopila iz jame. Šla je pogledat bitko sončnega zmaja proti nočnemu zmaju. Zelo se je že veselila bitke. Vsak zmaj je imel svoj ogenj. Nočni zmaj je imel nočni ogenj, sončni zmaj pa dnevni ogenj. Oba sta imela tudi svojo zaščito. Nato sta se začela bojevati. Oba sta ostala v zaščiti. Čez dvajset minut sta odšla v napad. Borila sta se, kolikor sta mogla. Mama zmaj je skoraj omedlela, ko je zagledala nočnega zmaja in dnevnega zmaja. Končno se je mama zmaj odločila, da bo imela dnevnega zmaja za moža. Skupaj sta se poročila. Naslednji dan je bil Jure začuden, ko so bila v gozdu vsa drevesa porušena. Juretova mama Marija se je zbudila. Jure je mami povedal, da sta ostala brez hiše. Zgradila sta jo na novo in vsi so živeli srečno.

Tit Perme, 2. a



Neja Košak in Pija Čebular, 2. b



Nika Dolničar, 5. b

ČUDEŽNI DIAMANT

Nekoč za devetimi gorami in devetimi vodami je bila mala hišica. V njej je živela starka, ki je bila revna. Nekega dne je šla v gozd nabirat gobe in maline. Zagledala je tri male zajčke. Dejali so ji, da so izgubljeni in če jim lahko pomaga domov. Peljala jih je domov. Rekli so ji, naj počaka. Starka je čakala, čakala in čakala. Ko so prišli, so imeli diamant zanjo. Odložili so ga in odšli. Starka ga je vzela. Ko je prišla domov, je rekla: »Jaz bi tako rada imela lepo, veliko in vzdržljivo hišo.« Potem je od nikoder prišel glas. Dejal je: »Čez sedem minut se bo tvoja želja izpolnila.« Čudila se je, od kod prihaja ta glas. Čez sedem minut se je želja izpolnila. Njene stare, male hišice ni bilo več. Bila je samo lepa, velika in vzdržljiva hiša. Nekega jutra je šla v gozd nabirat jagode. Ko je prišla domov, je videla, da diamanta ni. Zaradi tega je bila dvanajst dni žalostna. Za to so izvedeli trije mali zajčki. Ko je šla nekega popoldneva v bližino doma treh malih zajčkov, jih je spet srečala. Zajčki so ji dejali: »Kar si izgubila, boš nazaj dobila.« Tistemu, ki pa je kradel, mu je diamant čaral vse, kar je možno. Vrnil se je k starki in ji vrnil diamant. Tako se je tat naučil, da ne bo več kradel.

Zala Slapnik, 2. a



Lara Bizjak, 3. a

ŠOLARSKA

Od osmih do dveh,
od osmih do dveh,
nam učitelji težijo,
bol' mal' nas naučijo.

Od osmih do dveh,
od osmih do dveh,
pouk je prava mora,
saj sta samo dva dolga odmora.

Od osmih do dveh,
od osmih do dveh,
zvezki nam odsevajo v očeh,
pri matematiki nas učijo o težkih stvareh.

Nam se pa ne da učiti,
ker je lepše doma biti
in z mislimi k poletju iti.

Žan Mavrin, 9. b




Eva Dolničar, 3. a




Neža Zupančič, 4. a



Teja Korevec, 5. b





Filip Sinjur, 6. b



Tina Medved, 6. a



HALLO!

Ich stehe jeden Tag um 6.30 Uhr auf. Danach fahre ich mit einem Auto zur Schule. Der Unterricht fängt um 7.30 Uhr an. Um 12.40 Uhr esse ich in der Schulmensa zu Mittag. Ich komme um 14.00 Uhr nach Hause zurück. Ich lerne von 17.00 bis 18.00. Dann mache ich meine Hausaufgaben. Am Nachmittag spiele ich Basketball oder Fußball und sehe fern. Ich esse zu Abend um 19.00 Uhr. Um 22.00 Uhr gehe ich ins Bett.

Aljaž Lampret, 8. b



MEIN ZIMMER

Ich möchte euch mein kleines Zimmer vorstellen. Im Zimmer lerne ich und höre ich Musik. In diesem Raum bin ich nicht so oft. Mein Zimmer liegt im ersten Stock und ist klein und hell. Er ist etwa 8m² groß. Alle vier Wände sind blau. An den Wänden hängen zwei Fotos und eine Wanduhr. An dem Fenster habe ich Vorhänge, aber nur zur Dekoration. Alle Möbelstücke sind braun. Auf dem Fenster steht meine gelbe Lampe. Am Fenster steht mein Schreibtisch. Und hinter dem Tisch steht ein nicht so bequemer Stuhl. Dort mache ich Hausaufgaben. Auf dem Schreibtisch gibt es viele Bücher. Ich habe einen anderen Tisch, wo Computer und Drucker liegen. Das ist in der linken Ecke. Hinter diesem Tisch gibt es auch einen Stuhl. Ich sehe Filme auf meinem Computer. Neben dem Tisch mit dem Computer liegt ein großer Kleiderschrank. Unter dem Fenster ist ein Heizkörper. Rechts, neben dem Schreibtisch, steht ein Bücherregal, wo alle meine Bücher sind. Auf dem Bücherregal steht ein Radio und alle meine Leistungen. In der rechten Ecke ist mein Basketball Ball. Rechts, hinter der Tür steht mein sehr bequemes Bett. Auf dem Bett sehe ich oft mein Handy und schlafe. Meine Mülltonne steht unter meinem Schreibtisch. An der Zimmerdecke hängt eine schöne und kleine Lampe. Ich mag meinen Zimmer, weil sehr hell und gut isoliert ist.

Benjamin Kutnar, 9. a

MEIN ZIMMER

Ich möchte euch mein Zimmer vorstellen. Im Zimmer lerne ich und mache Hausaufgaben. Am Abend lese ich Bücher oder höre Musik. Mein Zimmer liegt im dritten Stock und ist groß, gemütlich und besonders hell. Es ist etwa 24 m² groß. Alle Wände sind orange. Auf dem Fenster stehen meine Kakteen und Blumen. An dem Fenster habe ich Vorhänge. Unter dem Fenster ist ein Heizkörper. Auf dem Heizkörper sind viele Magneten aus aller Welt. Neben dem Fenster steht mein Kleiderschrank und links, an dem Kleiderschrank steht mein Schreibtisch. Hinter dem Tisch steht ein nicht so bequemer Stuhl. Auf dem Schreibtisch gibt es ein Computer, das Geschenk von meiner Schwester. Neben dem Computer liegen immer mein Globus, meine Lampe und viele Schulsachen. Links, an dem Schreibtisch ist eine Tür. Die Tür knarrt sehr. An dem Heizkörper, in der Ecke, steht ein Bett von meinem Bruder. Aber er ist nicht mehr in meinem Zimmer, er bekommt sein eigenes Zimmer. Links auch in der Ecke ist mein Bett. Und über dem Bett ist ein Bild. Auf dem Bett sind viele Kissen und eine kuschelige Decke. Ich mache das Bett jeden Morgen. Zwischen dem Bücherregal und dem Bett steht ein Nachttisch mit drei Schubladen und auf ihm stehen immer eine Lampe und der Radiowecker. Ich habe zwei Bücherregale mit vielen Büchern. Ich lese Enzyklopädie, Abenteuerromane, Geschichtsromane und Magazine. An der Zimmerdecke hängt eine alte Lampe. Alle Griffe

sind grün. Ich habe ein sehr großes Fenster. Am Abend beobachte ich Sonnenuntergang. Es sieht sehr gut von meinem Zimmer aus. Das beruhigt mich. Ich mag mein Zimmer sehr. Es ist hell und alles ist hier nach meinem Geschmack eingerichtet.

Kristina Črnič, 9. b

MEIN TRAUMZIMMER

Also, ich möchte euch mein Traumzimmer vorstellen. In dem Zimmer lerne ich, höre Musik, chatte mit meinen Freundinnen und natürlich schlafe ich. Es ist hell, gemütlich und modern. Alle Wände sind weiß, dass das Zimmer heller ist. An der rechten Wand hängen drei Bilder und an der linken ein großes Bild mit vielen Bullen.

Das Fenster ist hinüber die gesamte Wand und hat keine Vorhänge, so viel Natur Licht im Zimmer ist. Am Fenster steht ein schwarzer Schreibtisch und hinter dem Tisch natürlich ein bequemer Stuhl. Dort mache ich Hausaufgaben und lerne. Auf dem Tisch stehen eine weiße Lampe, mein Laptop, viele Schreibstifte und eine kleine Blume. Dort chatte ich mit meinen Freundinnen, höre Musik, mache Powerpoints und ähnliches. In der Schreibtischschublade sind meine Schulsachen. Neben dem Tisch steht mein Bücherregal und neben ihm ist ein Heizkörper und gegenüber dem Bett ist eine Kommode mit meiner Kleidung. Auf der Kommode sind viele De-

korationen, eine Zimmerpflanze und eine Duftkerze. Neben der Kommode steht ein Lesestuhl.

Gegenüber der Kommode steht ein großes Bett und unter ihm liegt ein beiger Teppich. Auf jeder Seite dem Bett steht ein Nachttisch. Auf ihm steht eine goldene Lampe und ein Bild mit meinen Freundinnen. Dort lade ich auch mein Telefon auf. In dem Zimmer fühle ich mich sehr gut. Ich bin relaxt und fröhlich. Und das zählt nicht nur mit dem Zimmer, sondern auch im Leben.

Vanja Pevc, 9. b

TAGESABLAUF (POTEK DNEVA)

Liebe Leser und Leserinnen,

heute erzähle ich euch, wie mein Tag abläuft.

Ich stehe um 10 vor 7 auf. Dann frühstücke ich. Ich esse Brötchen mit einem Tee. Die Schule fängt um halb sieben an. Ich fahre zur Schule mit einem Auto.

Ich komme um 14 Uhr nach Hause zurück. Ich lerne eine Stunde für die Schule. Am Nachmittag mache ich meine Hausaufgabe, sehe fern, lese, spiele am Computer und spiele die Gitarre. Ich esse zu Abend um 8 Uhr.

Schreibt mir bald.

Viele liebe Grüße

Eure Alla Kvashina, 8. a



OUR DREAM ROOM

In our dream room, there is a bed, a chest of drawers, a wardrobe, a bedside table and a desk. When you come into the room, there is a bed next to the door. The walls are red and blue. The bedside table is next to the bed, there is a wardrobe opposite the bedside table and a desk in front of the wardrobe. Behind the desk, there is a goal with a box full of footballs. In this room, you can play football and you can sleep in it,



too. We like this room because you can do a lot of fun activities in it, such as playing football, taking a rest and doing creative things by using your imagination.

Eva Markovič and Špela Maselj, 6. b

OUR DREAM ROOM



My dream room is big and bright. It has got a square shape. The walls are beige and white. It has got a door, three big windows and some furniture: wardrobes, a bed, a bedside table, a desk, a

chair, a bookshelf, a shelf, a cupboard, and a chest of drawers. There are long orange curtains on the windows. There is a big yellow carpet on the floor. There is a brown chair opposite the desk. There is a vase full of flowers on the desk. There is a big wardrobe for my clothes next to the door. There is a bookshelf behind the bed. There are lots of interesting books on the bookshelf. Next to the bed, there is a small bedside table. There is a lamp on it. There are five lights on the ceiling, many toys on the shelf, paintings on the walls and there is a mirror, too. In my dream room, I can read books, draw, play with toys and sleep. I like it because it is big, bright and full of equipment that I need for creativity and play. There is peace and nobody disturbs me.

Hana Koleša, 6. b



OUR DREAM ROOM

Our dream room is big; its roof is blue and the walls are yellow. There are two beds. There are four wardrobes in front of the main wall, next to the door. There are two bedside tables between the beds. There is a chest of drawers opposite the bed. There is also a big sofa and a poster on



the wall. A bookcase is next to the chest of drawers. There are two gaming computers, a big TV and a Playstation 4 Pro. You can sleep, play computer games or video games on the TV, watch TV or read books. Our room is the best room in the world.

Luka Bogolin Rakar and Žan Gorenc, 6. b

OUR DREAM HOUSE

Our dream house isn't big, it's small. In it, we have a bedroom, a dining room, a hall, a bathroom, a kitchen and a living room. In the bedroom, we've got two beds, wardrobes, bedside tables, desks, chairs, computers and a rug. In the dining room, we've got a table and some chairs; there's also a vase on the table. Two big windows connect it to the balcony. In the hall, we've got a small table and a phone on it. The toilet and the bathroom are joined, so in this room, there's a shower, a toilet, a bath, a washbasin, a rug and some curtains. In the kitchen, we've got a cooker, a fridge, a cupboard and a sink. In the living



room, we've got two armchairs, a TV, some paintings, a sofa, a light, a carpet, curtains and a table. In one bedroom, we've got a bed for a dog and some toys. In the hall, there's a mirror. This is our dream house!

Selma Kovačević in Enja Lampret, 6. b

OUR DREAM ROOM

Our dream room is big and white. There is a bed. Next to the bed there is a bedside table. In the room there is a big wardrobe and a desk, too. Between the wardrobe and the desk, there is a huge board. On the desk, there is a TV and many notebooks. Under the desk, there are two chests of drawers. In one of them, there are notebooks, pencils and many colourful pens. In our dream room, there is also a bookshelf. You can sleep, read books, do homework, draw, watch television and play video games. Our dream room is beautiful and big, so we like it.

Nika Perpar and Petra Gale, 6. b



OUR DREAM HOUSE

Our dream house is very big. It is orange. In my dream house, there are fifteen rooms. My house is very big. My house has got a big courtyard. My favourite part is the football playground. My bedroom is big and interesting. In my house, you can play football and video games. My house has got a kitchen, a living room, a bathroom and a toilet. I love playing football in it.

Marcel Klemenčič, 6. b





OUR DREAM HOUSE



Our dream house is very big. It is white and red and has a shape of a square. It has got five floors and a lot of windows. There is a big garage and a garden. In the garden there is a big pool with five deck chairs. In the house, there are five bedrooms, six bathrooms, five living rooms, a dining room and a very, very big kitchen; under the house, there is also a basement. The house has also got a lot of furniture. In summer, you can swim in the pool and enjoy the sunshine. In the house, you can cook, watch TV and play lots of different games. We like it because it is great and fun.

Žan Štremfelj in Tone Črnič, 6. b

OUR DREAM TOWN

This is our dream town. It's located in the middle of the Pacific Ocean on the island called Footolama. The town is big, so we can actually call it a city. It's also called the Football City. It's absolutely beautiful. It's got so many football stadiums. Many excellent football players live



in this city. The city's population is 11,833,621. In the middle of the city, there is the biggest football stadium in the world. There are also many tall skyscrapers, beautiful houses and supermarkets. In the East, there is a beach, many restaurants and a big museum. There, we can swim in the sea and play football, basketball, beach volleyball and tennis. You can meet football stars like Neymar or Salah on every corner. The best thing is that you can play football with the best football players in the world. The landscape is beautiful, too; we especially love the caves.

Maj Šmid and Anže Novak, 6. b

OUR DREAM TOWN

Our dream town is very big. Its name is The Candy Town. It's pink, brown, purple and green. It's got four chocolate factories and one candy floss factory. It hasn't got a school. People live in houses made of candy. Everybody wears candy or chocolate clothes. Children play football on a



chocolate playground, they can take a bath in a chocolate pool, go hiking in the Sweet Mountains or go skiing down the candy floss hills.

Manca Modic and Katja Adamlje, 6. b

OUR DREAM TOWN

In our dream town, there is a primary school, a park, a church, a supermarket, a gas station, a train station, a cinema and a post office. We have got a hospital, too. In the



primary school, we learn English, Maths, Slovene, Music and we play sports, too. In our town, you can ride a bike, play basketball, football, volleyball or tennis. In winter, you can play ice hockey, go ice skating, skiing and make a snowman. We like spending time in a park because we can do whatever we want there. In the cinema we can watch a lot of different films. There are lots of different things that you can buy in the supermarket. We can go to church every Saturday, too. You can take a bus or a train at the nearest train station to get here. We live in New York.

Martin Pongrac and Filip Sinjur, 6. b

ICE-CREAM WITH SAUERKRAUT AND CHICKEN

Tine likes sauerkraut
He puts it in his mouth

Peter eats spaghetti with cheese
When he eats it he loudly
screams cheeessee

Tom likes chocolate cake
For him baking it is a piece of cake

The others like pizza so much
When they eat it the joy is such

But David likes ice-cream with
sauerkraut and chicken
For him it's the best crunchy
meal in the whole Britain

Benjamin Krištof, 7. b

NUTTELA WITH SALAMI

I'm baking fresh bread
I'm eating the bread
It's good, good, good

I'm making sweet bread
With a lot of Nutella
It's good, good, good

I'm making sweet meat bread
With a lot of Nutella
And slices of salami

It's good, good, good

Gregor Rus, 7. b

HAGGIS

Roses are red
Violets are blue
I like pasta and so do you

Violets are purple
Roses are white
I like yoghurt
And so do you

Violets are blue
Roses are red
You like cheese
And so do I

And someone loves haggis
That I don't like

Maks Damjanič, 7. b

NUTELLA WITH ONION

I like pasta with cheese
John likes pasta with meat
Anna likes pancakes with cream
And Olivia likes strawberries with
chocolate
But Thomas likes Nutella with
onion

Nutella with onion
Nutella with onion
Thomas likes Nutella with onion

Lily likes tortillas
Chloe likes fruit
But nobody can tell us why
Thomas likes Nutella with onion

Hana Kompare, 7. b



BROCCOLI WITH CHOCOLATE AND TUNA

I like pomegranate
Clara loves strawberries
Mia likes smoothie with raspberries
Maja loves chocolate cake with blueberries
But Jessica likes broccoli with chocolate and tuna

Broccoli with chocolate and tuna
Broccoli with chocolate and tuna
Jessica likes broccoli with chocolate and tuna

I like cherries
Emma likes pasta
Zoe loves salmon with vegetables
But nobody can tell us why
Jessica likes broccoli with chocolate and tuna

Blažka Poljšak, 7. b

SAUSAGES WITH PANCAKES

I like pancakes with chocolate
Jake likes ice-cream with chocolate
Peter puts chocolate on his ice cream
Edward likes strawberries with chocolate
And Ray loves bread with a chocolate spread
But James likes pancakes with sausages

Sausages with pancakes
Pancakes with sausages
James likes sausages with pancakes

I like pancakes with Nutella
Chris likes a piece of mozzarella
Khloe likes chicken and rice
It seems John loves French fries
But nobody can tell us why
James likes sausages with pancakes

Jan Gorenc, 7. b

AMERICAN PANCAKES



Ingredients:
4 cups flour
4 cups milk
2 eggs
6 spoons sugar
butter
Nutella or marmalade

Instructions:
1 Put the flour in a bowl.
2 Whip the egg yolks in the second bowl. Whip the egg whites in the third bowl.
3 Add the milk and sugar to the whipped yolks and mix.
4 Put everything in one bowl and mix.
5 Put some butter in a hot pan.
6 Little by little, fry the mixture in the pan until it gets a golden- brown colour on both sides.
7 In the end, spread some Nutella or marmalade over the pancakes. Enjoy the sweet dessert!

Ema Adamlje, 7. a

FRENCH TOAST WITH FRESH BERRIES

Ingredients:
2 eggs
100 ml milk
30 g sugar
50 g butter
200 g fresh berries



Instructions:
1 Mix the eggs, milk and one spoon of sugar in a bowl.
2 Dip slices of bread in the mixture and turn them around. Take them out when they are well-soaked on both sides.
3 Melt the butter in a big pan.
4 Fry the bread slices until they get a golden colour on both sides.
5 Serve each slice on a plate. Sprinkle it with the remaining sugar and decorate with fresh berries.

A COOKING TIP:
Dip the fruit in some melted chocolate and serve it on the side.

Alma Vendramin Vavtar, 7. a

ICE-CREAM 1, 2, 3



Ingredients:
250 g frozen fruit:
strawberries,
blueberries,
raspberries
1 banana
chocolate cookies

Instructions:
1 Take the fruit out of the freezer and put it in a bowl.
2 Peel the banana and cut it to pieces.
3 Blend the banana and fruit.
4 Crush some chocolate cookies.
5 Mix them with the ice-cream or serve them on the side.

Liza Zorko, 7. a

CROISSANTS WITH CHEESE

Ingredients:
400 g flour
250 g cottage cheese
150 g butter
100 ml milk
1 egg
1 spoon salt
grated cheese



Instructions:
1 Put the cottage cheese, butter, milk, flour and salt in a bowl.
2 Mix everything and then knead the dough.
3 Roll out the dough and shape the croissants.
4 Put the croissants on a baking tray, coat them with the scrambled egg and sprinkle the cheese on top.
5 Put them into the oven and bake at 180 °C for 15 minutes.

Blažka Poljšak, 7. b



CHEESECAKE Z LIMONINO KREMO



SESTAVINE:

Limonina krema:

- 4 jajca
- 4 rumenjaki
- 300 g sladkorja
- sok in drobno naribana lupinica petih limon
- 1 žlica vaniljevega pudinga (prah)
- 160 g masla

Nadev:

- 900 g skute
- 250 g sladkorja
- 3 jajca
- 1 rumenjak
- sok in naribana lupinica ene limone
- 3 žlice vaniljevega pudinga (prah)
- 250 ml kisle smetane

Piškotna podlaga:

- 140 g maslenih piškotov
- 85 g stopljenega in ohlajenega masla

PRIPRAVA:

Pečico segrejemo na 180°C. Okrogel pekač za torte (premera 26 ali 28 cm) premažemo z maslom. Piškote drobno zmeljemo in jih zmešamo s stopljenim maslom. Mešanico stresemo v pekač in jo dobro pritismo ob podlago, da dobimo ravno piškotno dno. Skuto zmešamo s sladkorjem, da dobimo gladko kremasto strukturo. Dodamo jajca, rumenjak, limonin sok in lupinico, vaniljev puding ter kislino smetano. Sestavine dobro premešamo in dobljeno maso prelijemo preko piškotne podlage. Pekač za 30 minut potisnemo v ogreto pečico, nato pečico ugasnemo in pustimo, da se cheesecake popolnoma ohladi. Ko je ohlajen, ga prestavimo v hladilnik. Medtem ko se cheesecake hladi, pripravimo limonino kremo. Jajca, rumenjake in sladkor penasto umešamo. Primešamo sok in drobno naribano limonino lupinico. Vaniljev puding gladko razmešamo z nekaj žlicami vode. Jajčno mešanico vlijemo v kozico in jo segrevamo do vrenja. Prilijemo vaniljev puding in med nenehnim mešanjem kuhamo še tako dolgo, da se krema zgosti. Kuhano kremo malce ohladimo (približno 10 minut), potem pa vanjo vmešamo maslo, da se razpusti. Kremo lahko takoj prelijemo preko ohlajenega cheesecaka ali pa jo prelijemo v skledo, pokrijemo s prozorno folijo in dobro ohladimo. Ohlajeno predevamo v vrečko za krašenje in v kupčkih nabrizgamo na ohlajeno tortico, ki jo narežemo na kose in postrežemo.

Vir: <https://okusno.je/recept/cheesecake-z-limonino-kremon>

PIŠČANČJI TRAKOVI S PARADIŽNIKOM IN MOCARELO



SESTAVINE:

- 2 žlici olivnega olja
- 800 g piščančjih filejev
- sol in sveže mleti poper
- 1,5 žlice mešanice italijanskih začimb (origano, rožmarin, timijan, bazilika)
- 200 g češnjevih paradižnikov
- 120 g naribane mocarele

PRIPRAVA:

Pečico segrejemo na 180 stopinj Celzija. Piščančje fileje operemo in osušimo s papirnati brisačkami. Narežemo jih na ožje trakove, ki jih začimimo s soljo, poprom in mešanico italijanskih začimb. Češnjeve paradižnike očistimo in operemo. Večje sadeže razrežemo na četrtine, manjše pa samo razpolovimo.

Vzamemo globok pekač in ga namastimo z oljem ali maslom. Vanj dodamo začinjene piščančje trakove in češnjeve paradižnike. Sestavine prelijemo z oljnim oljem, nežno premešamo in razporedimo po pekaču. Jed pečemo v ogreti pečici 20 do 30 minut. Zadnjih 10 do 15 minut peke po trakovih in paradižnikih potrosimo mocarelo.

Vir: <https://okusno.je/recept/piscancji-trakovi>

JAGODNI NAPITEK Z METO



SESTAVINE ZA 2 OSEBI:

- 10 jagod
- 3 vejice sveže mete
- sok ene limone
- 1 žlica medu

PRIPRAVA:

Jagode in metine vejice po potrebi oplaknemo pod tekočo vodo. Dve jagodi narežemo na rezine, preostale pa stresemo v skledo in jih skupaj z dvema vejicama mete z vilicami dobro pretlačimo, da dobimo sadni pire. Pire zmešamo z limetinim sokom in medom.

Jagodni pire precedimo čez drobno cedilo. Tekočino razporedimo po dveh kozarcih, ki jih do vrha napolnimo s hladno vodo. V vsak kozarec dodamo nekaj jagodnih rezin in metinih listkov ter pripravljen napitek postrežemo.

Vir: <https://okusno.je/recept/jagodni-napitek-z-meto>



HLADNA KUMARIČNA JUHA Z METO

SESTAVINE ZA 4 OSEBE:

- 4 kumare
- 1 pest metinih lističev
- 240 ml jogurta
- 3 žlice kisle smetane
- 1 žlica limoninega soka
- hladna voda
- 0,5 žličke soli
- 2 ščePCA sveže mletega popra



PRIPRAVA:

Kumare operemo in po dolžini prerežemo na pol. Z žličko postrgamo semena in jih zavržemo. Očiščene kumare zrežemo na koščke, ki jih skupaj z metinimi listki stresemo v kuhinjski mešalnik. Vse skupaj gladko zmiksamo.

Kumarično zmes pretresemo v veliko skledo. Dodamo jogurt, kisko smetano, limonin sok, sol in poper. Dobro premešamo, nato pa prilijemo še toliko hladne vode, da dobimo primerno gostljato juho. Skledo pokrijemo s prozorno folijo za živila in čez noč shranimo v hladilniku.

Ohlajeno juho pred serviranjem dobro premešamo. Postrežemo jo v ohlajenih jušnih skodelicah.

Vir: <https://okusno.je/recept/hladna-kumaricna-juha-z-meto>

POLENTNI KVADRATKI S PARADIŽNIKOM

SESTAVINE ZA 16 OSEB:

- 1,5 žličke soli
- 4 žlice olivnega olja
- 300 g koruznega zdroba
- 200 g naribanega parmezana
- 6 vejic bazilike
- 3 manjši paradižniki
- bazilika za dekoracijo
- 1 žlica olivnega olja za namastitev pekača



PRIPRAVA:

V loncu zavremo 1,5 litra vode. Vodo solimo in obogatimo z malo olivnega olja. V krop počasi in postopoma umešamo koruzni zдроб. Med nenehnim mešanjem polento kuhamo približno 5 minut. Ko polenta zavre, temperaturo znižamo in polento na nizki temperaturi kuhamo še 20 minut. Med kuhanjem polento večkrat dobro premešamo. Večji plitek pekač namastimo z oljem. Vejice bazilike operemo in osušimo. Z vejic potrgamo listke in jih sesekljam.

Ko je polenta kuhana, lonec odstavimo in v polento vmešamo preostalo olivno olje, polovico naribanega parmezana in sesekljano baziliko. Pripravljeno polento pretresemo v namaščen pekač in jo enakomerno razporedimo po pekaču. Pekač pokrijemo s folijo za živila in za eno uro shranimo v hladilnik, da se polenta ohladi in strdi. Pečico segrejemo na 220 stopinj Celzija. Pekač s polento za približno 20 minut potisnemo v ogreto pečico, da se polenta po vrhu zlato rjavo zapeče.

Medtem operemo in očistimo paradižnike. Narežemo jih na ozke rezine. Po 20 minutah pekač vzamemo iz pečice in po polenti potresemo preostali parmezan in razporedimo paradižnikove rezine. Pekač še za približno 10 minut potisnemo v ogreto pečico. Pekač vzamemo iz pečice in polento ohladimo. Ohlajeno polento razrežemo na kvadratke, ki jih serviramo na večji krožnik ali pladenj in postrežemo. Po želji kvadratke okrasimo še z listi sveže bazilike.

Vir: <https://okusno.je/recept/polentni-kvadratki-s-paradiznikom>

SLADOLED S PIŠKOTI

SESTAVINE ZA 4 OSEBE:

- 250 ml sladke smetane
- 3 rumenjaki
- 250 ml mleka
- 5 žlic sladkorja
- 2 žlički vaniljevega ekstrakta
- 1 skodelica polnozrnatih maslenih piškotov



PRIPRAVA:

V večji skledi rumenjake skupaj z mlekom, sladkorjem in vaniljevim ekstraktom zmešamo v enotno zmes, pri tem pa si pomagamo z električnim mešalnikom (ali metlico). Mešanico prelijemo v kozico in kuhamo na zmernem ognju 20 minut. Pazimo, da mleko ne zavre. Kozico odstavimo in počakamo, da se tekočina povsem ohladi.

V ohlajeno zmes dodamo sladko smetano in nadrobijene maslene piškote ter vse skupaj dobro premešamo. Mešanico prelijemo v strojček za pripravo sladoleda. Sladoled pripravimo po navodilih proizvajalca. Pripravljen sladoled predevamo iz posode strojčka v posodice (posodo) s pokrovom in sladoled zamrzujemo v zamrzovalniku.

Vir: <https://okusno.je/recept/sladoled-s-piskoti>

SVINJSKA ROLADA S FETO IN ŠPINAČO

SESTAVINE ZA 4 OSEBE:

- 450 g svinjskega plečeta
- 70 g fete
- 1 manjša čebula
- 1 ščePCA mletega muškarnega oreščka
- 150 g špinačnih listov
- 1 rdeča paprika
- 1 rumena paprika
- 3 žlice olivnega olja
- 2 dl zelenjavne jušne osnove
- 1 žlička soli
- 2 ščePCA mletega popra



PRIPRAVA:

Meso temeljito operemo, osušimo in nekoliko potolčemo. Čebulo olupimo, prerežemo na pol in narežemo na tanke rezine. Špinačne liste operemo, osušimo in natrgamo na manjše kose. Papriki operemo, jima odstranimo semena in ju narežemo na tanjše trakove.

Na kuhalnik pristavimo ponev, v kateri segrejemo natanko eno žličko olja. Dodamo čebulo in jo približno 3 minute pražimo na zmernem ognju, da postekleni. Nato dodamo muškarni orešček in špinačne liste ter pražimo še dodatne 4 minute, da se špinača omehča, vlaga pa izpari. Po okusu osolimo in popoprano ter ponev odstavimo.

Meso po zunanji strani nasolimo in popoprano. Razgrnemo ga na čisto delovno površino in nesoljeno stran obložimo s špinačo, na katero nadrobimo feta sir. Pazimo, da ostane približno 2 cm zgornjega roba prostega. Po feta siru razporedimo še trakove paprike, nato pa meso primemo na spodnjem delu in ga previdno zavijemo v rolado.

Pečico segrejemo na 200°C. Na kuhalnik pristavimo večjo ponev, v kateri segrejemo preostalo olje. Na njem na hitro z vseh strani popečemo rolado in jo nato prestavimo v pekač, v katerega prilijemo jušno osnovo in vse skupaj potisnemo v pečico. Pečemo približno 40 minut, med pečenjem pa večkrat polijemo s tekočino iz pekača.

Vir: <https://okusno.je/recept/svinjska-rolada-s-feto-in-spinaco>


Slastne recepte je za vas 6 let pripravljala Ana Adamlje, 9. a



Bliža se konec šolskega leta in s tem tudi vprašanja devetošolcev: **KAKO SE UREDITI ZA VALETO?** Valeta je poseben dogodek, s katerim počasi vstopamo v svet odraslih. Naj nas na ta dan krasi čudovita obleka, ki bo poudarila našo igrivost in mladost. Zagotovo tudi ti še nisi dokončno odločen/-a o izbiri outfita za ta pomemben večer. Predlagamo ti nekaj modnih nasvetov:

DEKLETA:

1. Izbirate lahko med čudovitimi kratkimi oblekami vseh barv, te postajajo vse bolj popularne. Za sezono 2019 so v ospredju kratke princess obleke, ki poudarijo pas, nato pa se bogato razširijo. Obleka naj kljub temu sega kak centimeter čez koleno, saj je to dolžina optimalne elegancje. V njej se bo počutila in tudi delovala dovolj formalno in sproščeno hkrati. V zgornjem delu so pogostoma kristali, tudi v kombinaciji s čipko. Priporočamo kakšne drzne čevlje in pričesko.



2. Ljubiteljice vzorcev, ki želite izstopati lahko svojo obleko popestrite z rožnatimi ali črno-belimi vzorci. Še posebej v trendu je potisk raznih vzorcev, naj gre za kristale, simetrične oblike, črte, geometrijske like ... možnosti je skoraj nešteto! Tu ti svetujemo minimalističen nakit, saj je že obleka povsem dovolj bogata. Čevlji naj bodo v barvi obleke, pričeska pa čim bolj enostavna. Lase imaš lahko rahlo nakodrane in spuščene, morda tudi na stran, da se odpre tvoj ramenski del.



3. Trend, ki ga vidimo na svetovnih modnih pistah, so nedvomno bleščice, bleščice in še enkrat bleščice. Valeta 2019 bodo vsekar zaznamovale svečane obleke z bleščecimi detajli. Modni dodatki so vedno odvisni od izbora obleke, ki jo boš nosila. Če si si izbrala obleko z veliko bleščicami, načeloma ne potrebuješ dodatnega nakita – pričeska in make up bosta povsem dovolj.



4. Izbira obleke je za dekleta zelo delikatna zadeva, včasih pa se »zatakne« že pri izbiri barve obleke. Prevladujoče barve oblek za valeta 2019 so, zlata, rdeča in črna, manjkalo pa ne bo niti zanimive srebrne, večne temno modre in nežne roza. Še vedno pa je najboljša izbira barve zagotovo tista, ki je všeč tebi. Izberi tako, ki bo poudarila tvojo barvo las in oči in se bo podala na tvoj odtенок polti.

Za rdečelaske so tako najbolj primerne obleke v oranžni ali rumeni barvi. Svetlolaske naj posegajo predvsem po rdečih ali roza oblekah ter po oblekah v barvi kože. Dekleta temnih las pa bodo zažarele v modri barvi.



5. Novi trend leta 2019 je delni puli ovrtnik ali pa skoraj neopazno zaprti ovrtnik s tattoo čipko. Si že slišala za takšen efekt? Čipka je našita na mrežico kožne barve, kar ustvari čudovit učinek tattooja

– kot bi imela čipko na koži. Popularni so tudi malo večji dekolteji, ki so kljub temu primerni za v šolo in ne pokažejo preveč.



6. Punce, ki želite na svoji valeti izgledati kot princeske, izberite obleko, pri kateri se krilo konča z volančki ali pa je dopolnjeno s pentljo. Tu priporočamo minimalističen nakit (ki pa ni nujen), pričeska pa naj bo speta, da bodo detajli na obleki čim bolj opazni.



7. Če ste pristašice športnega stila, izberite kavbojke v kombinaciji z lepo bluzico ali srajčko. Pomembno je, da ostanete zveste svojemu stilu. »Najbolj zgrešeno je to, da daš nase nekaj, česar ne znaš nositi.«



LEPOTNI TRIKI:

- vitka dekleta, ki bi rada svojo vitkost poudarila, posegajte po oprijetih oblekah, ki bodo poudarile vašo postavo;
- dekleta z oblinami boste videti odlično v obleki A-linije, ki poudari pas ter zoža boke;
- manjša dekleta izberite obleke, v katerih boste videti višje. Takšna obleka je kratka obleka koktajl (sega nekje do kolen). Visoke petke, ki se odlično podajo k tovrstnim oblekam, bodo podaljšale noge.

FANTJE:

8. Fantje, ki bi radi izgledali športno, a kljub temu elegantno, lahko preprosto oblečete dobre kavbojke (ki morajo imeti obvezno ozke hlačnice) ter elegantno srajco. Srajca je lahko črna, bela, večbarvna, dovoljen pa je tudi droben vzorec. Srajco bo odlično dopolnjeval minimalističen suknjič. K športnemu izgledu bodo odlično pripomogli tudi trendovski športni čevlji. Izberete lahko tudi srajce z vzorci iz 60.-ih in 70.-ih, vendar bodite previdni – takšne srajce so le za tiste, ki jih bodo res znali nositi.



9. Nekateri, ki bi se za valeta radi nekoliko bolj uredili in želijo biti elegantni, lahko oblečejo klasične hlače in suknjič. Kaj pa obleči pod suknjič? Izberete lahko med T-shirt majico ali srajco (z odpetim ovrtnikom). Nadenite si tudi kravato ali metuljčka. Pri izbiri čevljev bodite previdni. Nasvet: že nekaj časa niso več v modi čevlji s podaljšano konico. Izberite neklasičen.



Želimo vam uspešen zaključek šolskega leta in modno obarvane počitnice.

Moden pozdrav: Ana Adamlje, Vanja Pevc in Zala Miklič, 9. razred



DA BO TVOJA SOBA ČISTA

V letošnjem šolskem letu sva obiskovala tehniški krožek, kjer smo se pripravljali na tekmovanje iz tehnike. Izdelovali smo različne izdelke iz pločevine. Na regijskem tekmovanju smo dobili za nalogo izdelati lopatico za tortice. Pri svojem delu sva bila izvirna in natančna, zato sva se uvrstila na državno tekmovanje. Čakal naju je nov izziv. Na državnem tekmovanju iz konstruktorstva in tehnologij obdelav smo dobili kar zahtevno nalogo. Izdelati smo morali smetišnico iz pločevine z velikim ročajem, ki nam olajša delo. Izdelaj si tudi ti svojo smetišnico, ki jo boš imel vedno pri roki ali pa jo boš podaril mami. Lahko izdeláš miniaturno smetišnico.

Opisala bova, kako se boš lotil dela.

POSTOPEK IZDELAVE

1. Idejno oblikovanje

Za dober izdelek je vedno potrebno dobro načrtovanje. Zamislimo si nekaj idej in jih skiciramo v obliki 3 D na papir. Najtežje je narisati prvo skico, potem pa gre lažje. Ko imamo narisane skice, se odločimo za tisto, ki nam je najbolj všeč. Sledi risanje tehniške skice, ki mora biti narisana s prosto roko po pravilih tehniškega risanja. Skica mora vsebovati vse mere, da lahko po njih izdelava kdorkoli. Pri skiciranju moramo upoštevati vlogo debelih in tankih črt.

2. Izbira materiala

Za smetišnico je zelo primerna pločevina. Ne sme biti pretanka, ker smetišnica ne bo stabilna, in ne predebela, ker jo bomo težko krivili. Zelo primerna je tanjša pocinkana pločevina. Lahko uporabimo tudi bakreno pločevino. Skico prerišemo na pločevino z risalno iglo ali voodpornim flomastrom.

3. Izdelava sestavnih delov

S pomočjo vzvodnih škarij izrežemo sestavne dele in jih obrusimo s pilo. Pri brušenju moramo biti previdni, da brusimo samo robove in ne celotne površine. Da bodo robovi zelo gladki, jih lahko obrusimo s finim brusnim papirjem.

Zatočkamo mesta, kjer bomo naredili izvrtine in s pomočjo vrtalnega stroja izvrtamo luknje.

4. Krivljenje sestavnih delov

S pomočjo primeža in kosov lesa pločevino natančno po črtah ukrivimo. Da bodo robovi lepo oblikovani, jih potolčemo s pvc kladivom. To delo bo verjetno najtežje.

5. Sestavljanje

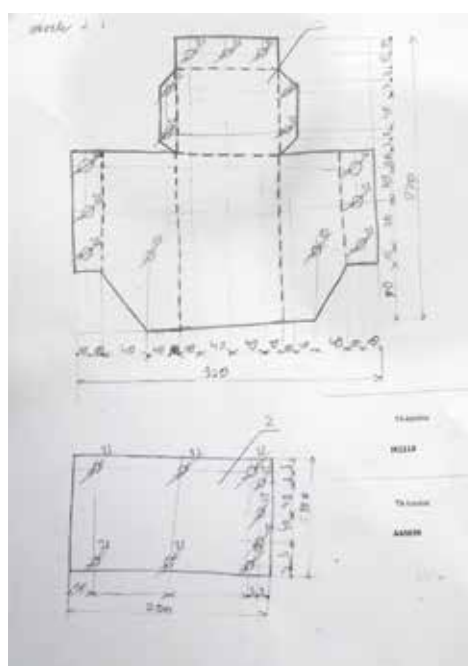
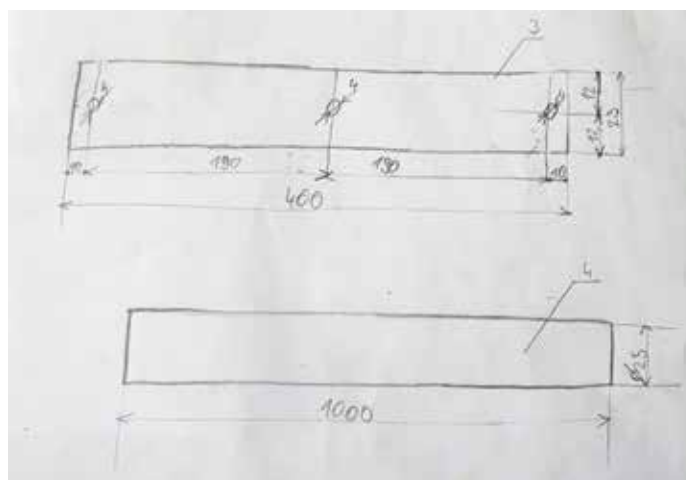
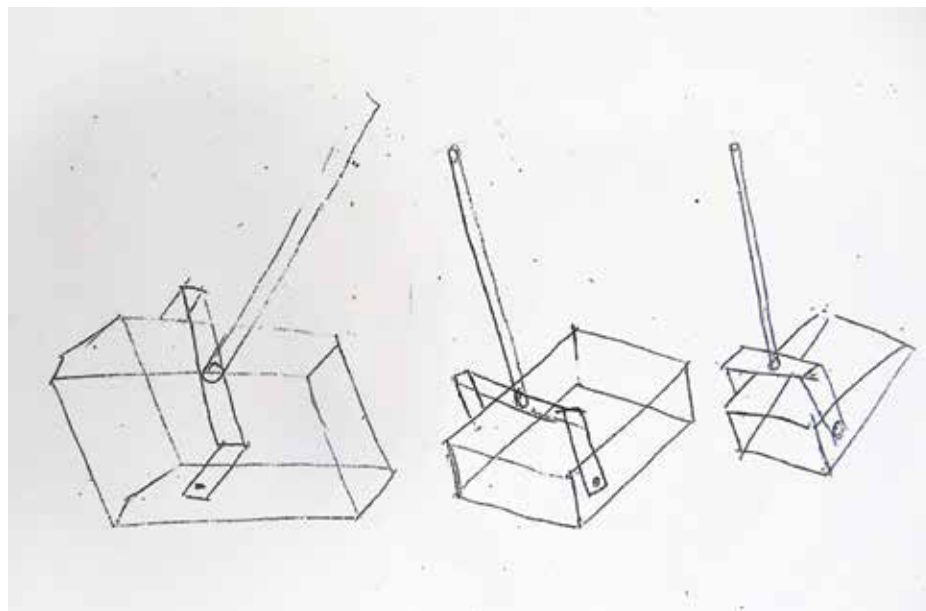
Preverimo, če se izvrtine ujemajo, da ne bomo imeli težav pri kovičenju. Sestavna dela s slepimi kovicami spojimo skupaj. Sledi še montaža ročaja na smetišnico in izdelek je končan.

6. Preverjanje funkcionalnosti

Preverimo, če je zgornji del smetišnice dovolj gibljiv. Če se premika pretesno, kovico razrahljamo.

Ne pozabi, da moraš poskrbeti za varnost pri delu.


Jakob Koleša in Anže Adamlje, 8. b



VICI

- 🕒 Zakaj se reče materni jezik?
Zato, ker oče ne pride do besede.
- 🕒 Kaj je hitrost?
Ko polža vrže iz ovinka.
- 🕒 Učiteljica: »Kako veste, ali je riba samec ali samica?«
Janezek: »Vržemo kruh v vodo.
Če ga je pojedla, je samica,
če pa ga je pojedel, je samec.«
- 🕒 Prideta dva gospoda v gostilno. Vsak iz svoje torbe vzame sendvič in ga začne jesti. Nato do njiju pride natakar in pokaže znak, na katerem je pisalo **JESTI SVOJO HRANO PREPOVEDANO!** Gospoda skomigneta, si izmenjata sendviče in jesta dalje.
- Viri : Aplikacija Šalomat*
- 🕒 Učiteljica angleščine vpraša Janezka, ali lahko prevede naslednji stavek:
»Mačka je padla v vodo in se utopila.«
Janezek:
»The cat bum in the water glugluglu not more meow meow.«
- 🕒 Janezek, zakaj je na roditeljski sestanek prišel tvoj dedek?
Ali so doma vsi tako zaposleni?
Niso. Ampak dedek edini slabo sliši.

Jerneja Hribar, 5. a



Kaja Kastelic, 7. a

UGANKE

**NA VEJI SEDI,
ŽVRGOLI
IN SE POMLADI VESELI.**

Primož Vidmar, Merjema Ibričič, 1. a



**LEZE IN LEZE PO LISTIH.
SLUZASTO GLAVO SKRIJE,
KO V HIŠICO ZAVIJE.**

Max Grabovec, Anže Turk, 1. a



**V NJEJ IMAMO BARVICE,
RADIRKO, SVINČNIK IN FLOMASTRE.
V ŠOLI JO VSAK DAN RABIMO,
ČE JE LE DOMA NE POZABIMO.**

Katarina Moškrič, Lara Potočnik, 1. a



**IMA REP IN KRILA,
NA NOGAH PA KOPITA.
IN LETI.
V PRAVLJICAH ŽIVI.**

Maša Pečjak, Sanja Vogrin, 1. a



1. VELIKO LJUDI GRE MED POČITNICAMI NA...
 2. VOZILO SKATERI M SE VOZIS PO MORJU JE...
 3. LEŽANJE NA PLAŽI ALI...
 4. ŠPORTNI REKVIZIT...
 5. VESOLJEC ALI...
 6. VOJAŠKA...
 7. POTOPLJENA LADJA...
 8. TIHI OCEAN ALI...
 9. SOSEDNJA DRŽAVA...
 10. VZIGALKAR
 11. ...CECE
 12. ...OCEAN
 13. ...
 14. ...
 15. ...
 16. PREDNIK SLONA...
 17. NASVETU JE SAMO ENA...
 18. ...
 19. ...
 20. ...
 21. SEVERNI POLALI
 22. ...
 23. SINJI...
 24. NEVARNA MRAVLJA
 25. IGRALNA KARTA...
 26. VEZNIK...
 27. ... IN PRIMEK
 28. STARA LJUBLJANA
 29. NAJSLEBŠA OCENA JE...
 30. PTIČJA...

GESLO: 1 2 3 4 5 6 7 8 9 10 11 12 13 14 15 16

Križanko je naredil Jakob Kastelic, 5. a

BRAVO! USPEŠNO SI REŠIL/-A KRIŽANKO, SEDAJ PA NAPIŠI DOBLJENO GESLO NA LIST IN GA VRZI V ŠKATLO V AVLI DO 20. JUNIJA. IZŽREBANEC/-KA BO DOBIL/-A NAGRADO, SEVEDA, ČE BO GESLO PRAVILNO. 😊



Učenci knjižničarskega krožka so za ferdovce vseh starostnih skupin pripravili izbor poletnega branja. Uživate v družbi odličnih knjig!

ZA UČENCE PRVEGA TRILETJA

Ida Mlakar Črnič:
KO HIŠE ZAPLEŠEJO

Ko hiše zaplešejo je srečna slikanica. Ob prvem pomladnem vetru se prebujajo želje in srca, in ni ga, ki ga ne bi malo zaščemelo v duši in podplatih.

Je pravljica o hišah in ljudeh. O mestu, kjer nič ni kamnito in nič ni za večne čase enako. Luna ali piš vetra, sveže jutro ... že se lahko kaj premakne, zapleše, spremeni na boljše, na dobro.

Pisateljica pravljice Ko hiše zaplešejo je Ida Mlakar Črnič, knjižničarka in pravljíčarka, ilustratorica pa Dunja Jogan.

(Vir: zalozba-zala.si/knjiga/ko-hise-zaplesejo/)



Gaja Kos:
MIGIJI MIGAJO

Hudomušne kratke zgodbe so iz življenja Migijevih, ki svoj prosti čas najraje aktivno preživljajo na svežem zraku. Ko spremljamo njihove zabavne dogodivščine in domislice, izvemo še, kam se je fino podati na izlet in katero opremo je dobro imeti s sabo, če se želimo tako kot Migiji lotiti različnih aktivnosti.


Z zgodbami Gaje Kos se dinamično vseskozi prepletajo prav tako humorne in informativne ilustracije Igorja Šinkovca.

»Branje in miganje v naravi? Zmagovita kombinacija! Simpatične, celovite in sila uporabne ideje. Ob-

vezno branje za vse aktivne družine in tiste, ki bodo to še postale.«

Žiga X. Gombač, mladinski pisatelj, ultramaratonec in ljubitelj miganja v naravi

(Vir: www.miszalozba.com/knjige/migiji-migajo/)



RASLA JE JELKA,
Najlepše pesmi s podobami Jelke Reichman

Ob 80-letnici ene najbolj priljubljenih slovenskih ilustratork je izšla njena nova antologija, ki vključuje več kot 200 pesmi, rim in ugank največjih klasičnih in novejših slovenskih avtorjev za otroke od Frana Levstika do Kajetana Koviča in Toneta Pavčka, od Bine Š. Žmavc in Anje Štefan do Jelene I. Kres.

Knjiga, ki bo bogatila tako otroke kot odrasle, prinaša tudi številne ljudske pesmi. Pri pesmih, ki so uglasbene, so vključene tudi note.

Knjigi so dodani še fotoalbum o ilustratorkinem življenju in delu, bibliografija pesniških zbirk ter seznam izdanih knjižnih izdaj z njenimi ilustracijami.

(Vir: www.emka.si/webapp/wcs/stores/servlet/sl/emkasi/rasla-je-jelka-p-9789610153863)



Ed Vere:
KDO JE PRAVI LEV

To je slikanica za sanjače. Ni ti treba RJOVETI, da bi te slišali ... Knjiga, ki slavi pogum in samosvojost.

»Nihče naj ne reče, da ena resnica na svetu živi. Do tega, da tak si, kakršen si, vodijo mnoge, številne poti!

Izberi si tisto, ki ti leži ...«

Napisal in narisal Ed Vere, najbolj prodajani avtor New York Timesa.

(Vir: morfem.si/knjige/otroske-knjige/kdo-je-pravi-lev/)




ZA UČENCE DRUGEGA TRILETJA

Andrej E. Skubic:
TELEFON ALI TISOČ STVARI

Andrej E. Skubic je priznani pisatelj za odrasle in prevajalec.

Napisal je zgodbo o kamnu, ki že milijone let živi v gorah, in o pametnem telefonu, ki ga je izgubil David. Nenavadna zgodba o še bolj nenavadnem prijateljstvu. Pa tudi zgodba o času in doživljanju sveta.



V branje vas bodo povabile tudi imenitne ilustracije Igorja Šinkovca.

(Vir: www.emka.si/webapp/wcs/stores/servlet/sl/emkasi/telefon-ali-ti-soc-stvari-2547520-pr)


Dav Pilkey:
PASJI MOŽ, POVEST O DVEH MUCKIH

Novo dogodivščine najbolj slavne-ga superpolicaja s pasjo glavo!

V času teme in brezupa, ko napa-dajo vedno novi nenavadni podle-ži, je lahko edini rešitelj en in edini Pasji mož! V novih epizodah se spoprime z zlobnimi kosmatinci in sklepa nova zaveznitva ter z bistroumnostjo in čekani ohranja red v domačem mestu.

Ko je pisatelj Dav Pilkey hodil še v osnovno šolo, je bil vedno v težavah, ker je uganjal vragolije, stresal šale in risal trapaste stripe. V drugem razredu je narisal svojega najbolj slavnega (ali razvpitega) junaka, KAPITANA GATNIKA! Nekoč mu je učitelj rekel, naj se spravi v red, saj ne bo mogel vse življenje risati trapastih knjig. Dav ni nikoli znal dobro poslušati! Še dobro!

(Vir: www.emka.si/webapp/wcs/stores/servlet/sl/emkasi/pasji-moz-povest-o-dveh-muckih-p-9789610151494)



Kristina Ohlsson:
STEKLENI OTROCI


Billie se z mamo preseli v staro hišo v majhnem mestu. Takoj začuti, da nista dobrodošli, saj se v hiši dogajajo nenavadne stvari. Kdo sredi noči trka na okno? In zakaj se lesteneč kar na lepem začne gugati? Le kdo je položil na mizo stekleni figurici? Billiejina mama ima rada njen novi dom, Billie pa je prepričana, da so na delu duhovi. Zato s prijateljem Aladinom začne raziskovati temno preteklost



hiše in njenih nekdanjih prebivalcev. Ju bo hiša pregnala ali bosta prijatelja ugnala strahove?

Knjiga je nekoliko shrljiv in malce kriminalno obarvan otroški roman. Zgodba je mestoma grozljivka, nape-ta pa je vse do konca. Vredno branja!

(Vir: www.miszalozba.com/knjige/stekleni-otroci/)



Milan Petek - Levokov: LOV ZA TEMPLJARSKIM ZAKLADOM

Marko in Blaž sta stopila dva koraka naprej in se zazrla v tisto, kar je ležalo pred Nikinimi nogami. »Hej, pa to je ...« Marko je obmolknil. Nika mu je pokimala. »Točno to!« Blaž pa je le dokončal Markovo misel: »Konj z dvema jezdecema!« Marko je čisto nesrečen.

Namesto da bi bil na morju in s prijatelji iskal skriti zaklad, je z družino obtičal v Marofu. Pa to še ni vse! Vse poletje bo pri njih na obisku mami-na prijateljica s hčerko Niko. Kaj naj cele počitnice počne z nadležnim mlajšim bratom in punco? Niti sanja se mu ne, da bodo to najbolj razbur-ljive počitnice v njegovem življenju. In da bodo z Niko, Blažem in vrano Piko razrešili skrivnostni primer izgi-notja dveh oseb ter našli tisto, o čem-er se je govorilo dolga stoletja ...

(Vir: www.emka.si/webapp/wcs/stores/servlet/sl/emkasi/lov-za-templjarskim-zakladom-2600000-pr)



ZA UČENCE TRETJEGA TRILETJA

Alejandro Palomas: SIN

Zgodbo o Guillemu, njegovi družini, in zgodbo o Guillemovi prijateljici izvemo iz prepletanja pripovedi več oseb, Guillega, svetovalne delavke in Guillemove prijateljice.

Guillem je prijazen in na videz srečen deček. Kljub temu zbudi pozornost učiteljice.

Zakaj ima Guillem tako rad Mary Poppins? Zakaj je njegov očka tako žalosten? Kje je Guillemova mami-ca?

Na pomoč priskoči šolska svetovalka. Je Guillemov svet sreče in varnosti krhek kot grad iz kart?

Izvrstna zgodba, ki bralca drži v napetosti do zadnje strani.

(Vir: zalozba-zala.si/knjiga/sin/)



Daan Remmerts de Vries: SONCU NI ZAUPATI

Zgodba o fantu, ki je malce poseben in se v šoli (in povsod drugje) težko prilagaja. Živi s svojimi strahovi, fantazijo, prividi in prisluhi, zelo je neprilagodljiv, konflikten, a izredno inteligenten. Razmišlja o tem, kako vsepovsod slišiš, da moraš, če te kdo zlorablja, udariti nazaj. Ko pa se ti to v resnici zgodi, starši in učitelji želijo le, da se ne boriš, ampak jih samo seznaniš s tem. S sicer ljubečimi starši, ki se borijo s svojimi težavami, najde rešitev v prijateljstvu z Arrijem.

Knjiga je bila leta 2016 okronana z nizozemsko nagrado zilveren griffel in uvrščena v zbirko naj-

boljših knjig za mlade Bele vrane Internationale Jugendbibliothek München.

(Vir: www.miszalozba.com/knjige/soncu-ni-zaupati/)



Vinko Möderndorfer: JAZ SEM ANDREJ

Andrej je nov na šoli in ima cel kup problemov. Pravzaprav jih ima več kot kdorkoli drug na tem svetu. Vse skupaj se začne že pri njegovem imenu, nadaljuje s tem, da sta njegova starša ločena, potem pa s tem, da bi moral biti lep in priljubljen. In še marsikaj se najde. A vse le ni tako hudo. Ima malce prsmuknjeno, a skrbno mamo, odbito babico, kmalu pa se spoprijatelji še s samosvojo Sonjo. Življenje tako počasi postaja lepše in lepše, predvsem pa strašno razburljivo ...

»Roman Jaz sem Andrej je lepa in navdihujoča zgodba o zblíževanju, v katerem dva mlada človeka počasi stopata v intimen odnos, poln čustvene bližine.«

Gabrijela Simetinger

(Vir: www.mladinska.com/fejstbuk/zivljenje_ni_izi/jaz-sem-andrej-1)




Janja Vidmar: ČRNA VRANA

Begunci Hibi se uspe rešiti iz vojne Sirije. Nanjo med privajanjem na srednjo šolo in življenje v Londonu trči Jan. Po terorističnem napadu na londonski podzemni, v katerem jo skupi njegov oče, vse svoje sovraštvo in razočaranje usmeri vanjo. Sproži vrtnec dogodkov, ki usodno zaznamujejo njega, njegove prijatelje in družino. Njuni pripovedi sta le del niti, navitih v klobčič povezanih zgodb, v katerih se srečujemo tako z londonskimi huligani kot z mladimi na vadbiščih Islamske države ter vojnih in kriznih žariščih na različnih koncih sveta in z begunci na balkanski begunski poti.

»To je knjiga, ki bi morala biti obvezno branje za vsakogar, obenem pa orožje in orodje boja proti pošasti razčlovečenja. Proti prebujajoči se pošasti fašizma.«

Boštjan Videmšek

(Vir: www.mladinska.com/fejstbuk/zivljenje_ni_izi/novo-crna-vrana)



ZEN

Danes smo brali, jutri pa bomo spali. Pisali smo bralni dnevnik in izgledal je kot zevnik.

Rekli smo si:
»Beseda je zakon kot balon.«
Pisali smo in pisali, dokler nismo vstali.

Ko smo napisali, smo se v avli zbrali. Konec bilo je pouka, zato k nam prišel je še Luka.

Bili smo srečni, da nismo bili nič tečni. Odšli smo ven in prišli smo k men.

Gašper Tegelj, 7. a



FERDOSKOP


Pred nami je živahno in vznemirljivo poletje. Sonce, voda, zrak, svoboda je vse, kar boste potrebovali in tudi dobili, če ste v preteklem šolskem letu k temi sami stremeli. In veliko ljubezni, seveda! Preizkusite se v vlogah raziskovalcev in učencakov, obrnite vsak kamen in splezajte na vsako drevo, da bi spoznali skrivnosti do konca. Odkrivajte nove svetove, navezujte stike, sklepajte prijateljstva, razprite peruti in poletite. Razživite se in užijte poletje! Poglejte, kakšno počitniško zgodbo za vas napovedujejo zvezde, v katere so pogledali ferdologi 😊 ...



Oven (21. 3.–20. 4.)

Za ovne bo poletje potekalo brez omejeitev, ki jih trenutno vidite in čutite. Dobro se boste počutili v svoji koži. Morda vas bo nekdo presenetil z darilcem, ki vam bo polepšalo poletne mesece. Čaka vas najlepši enodnevni izlet doslej. Lepi trenutki se bodo odvijali hitro, zato

jih uživaj in ne zapravi nobene priložnosti za vesele trenutke v najboljši družbi.



Bik (21. 4.–21. 5.)

Spoznali boste nove prijatelje in z njimi zgradili pravo prijateljstvo. A na stare prijatelje ne boste pozabili. Vi ste oseba, ki svoje prijatelje obožuje. Čaka vas veliko smeha in zabave. Tudi, kakšen dan otožnosti se bo pojavil, a družina in prijatelji bodo poskrbeli za prijetne dogodivščine med poletjem.

Dvojčka (22. 5.–21. 6.)

Tudi med počitnicami ne pozabite na vse, ki jih imate radi. Želijo si vaše družbe. Starše prosite za daljši počitniški spanec – zaslužili ste si ga. Bikice, uredite se, namažite nohte (če starši to dovolijo) in se zavedajte, da ste lepe. Biki, da boste pravi šarmerji, pokličite prijateljico in ji povejte, da je najboljša.

Rak (22. 6.–22. 7.)

Čez poletje bo raka čakala sreča z nekaj ovirami. Spoznali boste, da vas ljudje zelo podpirajo in imajo radi. Zaljubili se boste.

Morate se zavedati, da doma ne smete nikogar prizadeti, saj vas bo to onesrečilo. Nova oseba bo v vašem življenju odigrala pomembno vlogo. Dobili boste tudi drzno idejo, ki vam ne bo dala miru. Uresničitev le-te pa ne bo najlažja.

Lev (23. 7.–23. 8.)

Počitnice se hitro bližajo, vi pa ste polni pričakovanj. Morda ste preveč utrujeni, da bi se odpravili v naravo. A vseeno pazite, da ne boste preveč časa preživeli ob telefonu ali računalniku. Pripravite se na lepe in manj lepe trenutke med poletnimi počitnicami. V ljubezni ni videti ničesar novega, a ne pustite žalosti, da vas prevzame.

Devica (24. 8.–22. 9.)

To bo vaše najboljšo poletje doslej. V družbi boš najpomembnejša, fantje pa boste preprosto blesteli. Želje se vam bodo uresničevale ena za drugo. Tudi tvoja simpatija bo ob tebi. Sanjali boste velike in lepe sanje. In uresničile se bodo. Čaka vas ogled fantastičnega filma. A zvezde ne vedo v čigavi družbi.



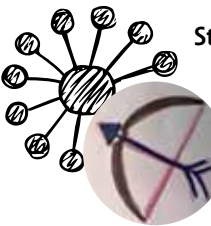
Tehtnica (23. 9.–23. 10.)

Vsi, rojeni v znamenju tehtnice, boste v tem poletju doživljali samo srečne trenutke. Zdravi boste in uspešni. Vse to vam bo prineslo ogromno prijateljev in veselja z njimi. Čaka vas tudi nekaj pomembnih dogodkov, ki se bodo odvijali točno tako, kot želite vi. Pri izbiri besed in dejanj pa le bodite previdni, saj ne želite nikogar prizadeti, kajne?!



Škorpion (24. 10.–22. 11.)

Ne obremenjujte se s tem, kaj drugi mislijo o vas. Pogumno svojim ciljem naproti. Nič naj vas ne ustavi! Pred škorpioni je poletje sprememb. Ne bodite preveč čustveni. Nekdo se vam bo oglasil takrat, ko boste skoraj že opustili misel na skupne načrte. Ukvarjali se boste še z enim zanimivim predlogom v zvezi s preživljanjem prostega časa. Včasih morate tvegati.



Strelec (23. 11.–21. 12.)

Zmedeni boste. Če vam bo ob prijatelju mučno, mu povejte, kaj vas moti. Razumel bo, hvaležen vam bo. Ne dvomite v ljudi, ki vas imajo radi. Bodite pozitivni, predvsem pa ne pozabite na ljubljeno osebo. Odpotujte, če vam bo omogočeno, saj vas čakajo nove dogodivščine.



Kozorog (22. 12.–20. 1.)


Nikar ne dvomite vase, zaupajte si, poletje bo krasno! Pogumni, a pazljivi bodite. Zaljubili se boste proti koncu poletja. Prijateljstvo bo zapleteno. Izberite družbo, v kateri se dobro počutite. Dobra glasba vam bo pomagala do veselja in gibanja. Zplešite! Skrb za živali vam bo dala dodaten zagon. Zadnji teden v juliju bo še posebej vznemirljiv.

Vodnar (21. 1.–18. 2.)

Ob koncu šolskega leta boste vodnarji doživeli veliko vznemirljivega. Zaljubili se boste na igrišču. Čaka vas veliko dela. Zaslužili boste počitek in kmalu nekam odšli. Spremljala vas bo oseba, ki vam veliko pomeni. Velik prelom pa bo pomenil odhod nekoga v drugi kraj.

Ribi (19. 2.–20. 3.)

To poletje boste na novo odkrivali. Spoznali boste nove ljudi, predvsem pa se boste veliko novega naučili. Uživali boste v lepotah domačega kraja. Veliko se boste ukvarjali z živalmi in naravo. Pazite na svoje zdravje! Biti morate zelo aktivni, saj se lahko zgodi, da boste v nasprotnem primeru povsem olenili svoje telo.



Šestarke :)

OŠ FERDA VESELA Šentvid pri Stični
Ravnatelj: Janez Peterlin



Tisk: Alfagraf tiskarna d.o.o.
Oblikovanje in prelom: MetaFora Grafika
Naklada: 600 izvodov
Izid: 11. junij 2019



Glavna urednica: Tina Orač Gornik
Lektorirala: Barbara Kostrevc
Naslovnica: Laura Kastelic, 7. b

